



Avant la trentaine: Affiliations, transitions et (pré-)occupations

Michel Vandekerere – Lorise Moreau

Observatoire de l'Enfance, de la Jeunesse
et de l'Aide à la Jeunesse



Trois angles d'analyse et trois tranches d'âge

- Angles d'analyse:
 - La question des affiliations formelles.
 - La question des transitions.
 - La question des (pré-)occupations.
- Tranches d'âges
 - 18-24: n=149
 - 25-29: n=100
 - 30-34: n=103



Plan

- Un portrait socio-démographique des trois tranches d'âge les plus jeunes.
- Une analyse comparative des affiliations formelles dans des groupes constitués.
- Une analyse comparative des transitions.
- Une analyse comparative des préoccupations.



Portrait socio-démographique

- Une génération plus instruite
- Des racines à l'étranger : entre un tiers et un quart
- Proportion de non-croyants, agnostiques ou athées plus importante
- Utilise très majoritairement Internet dans le cadre de ses loisirs
- Plus d'amis
- Plus de 50 % reçoivent et sont invités chez des amis au moins une fois par semaine



Le palmarès des affiliations actuelles ou passées (ensemble des Wallons)

- associations sportives ou de loisirs (54,4%)
- mouvements de jeunesse (37,8 %)
- syndicats (29,1 %)
- associations culturelles (23,5 %)
- associations de solidarité et d'entraide (15 %)
- associations religieuses ou philosophiques (10 %)

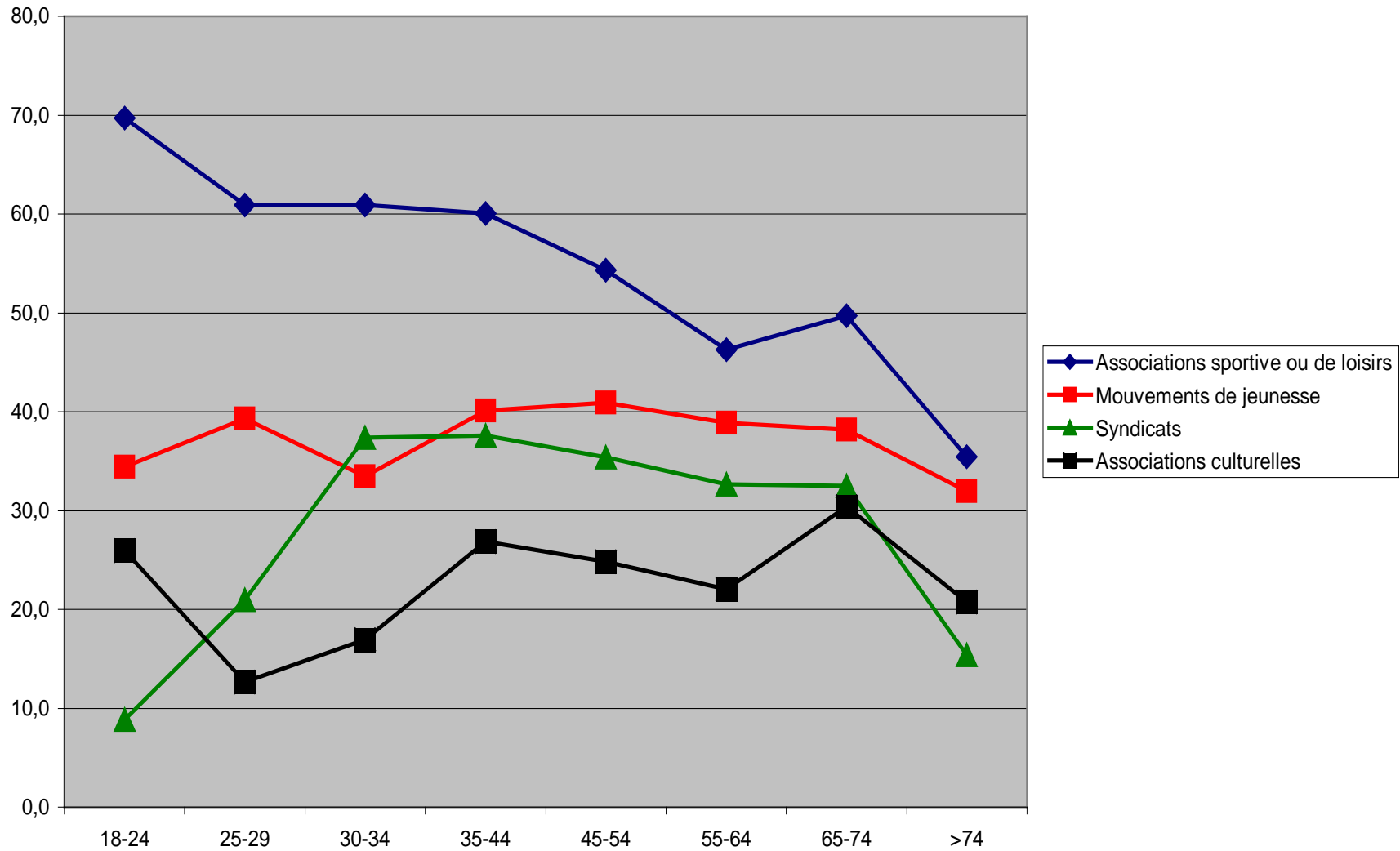


Membre (actuel ou passé) ou jamais membre ?

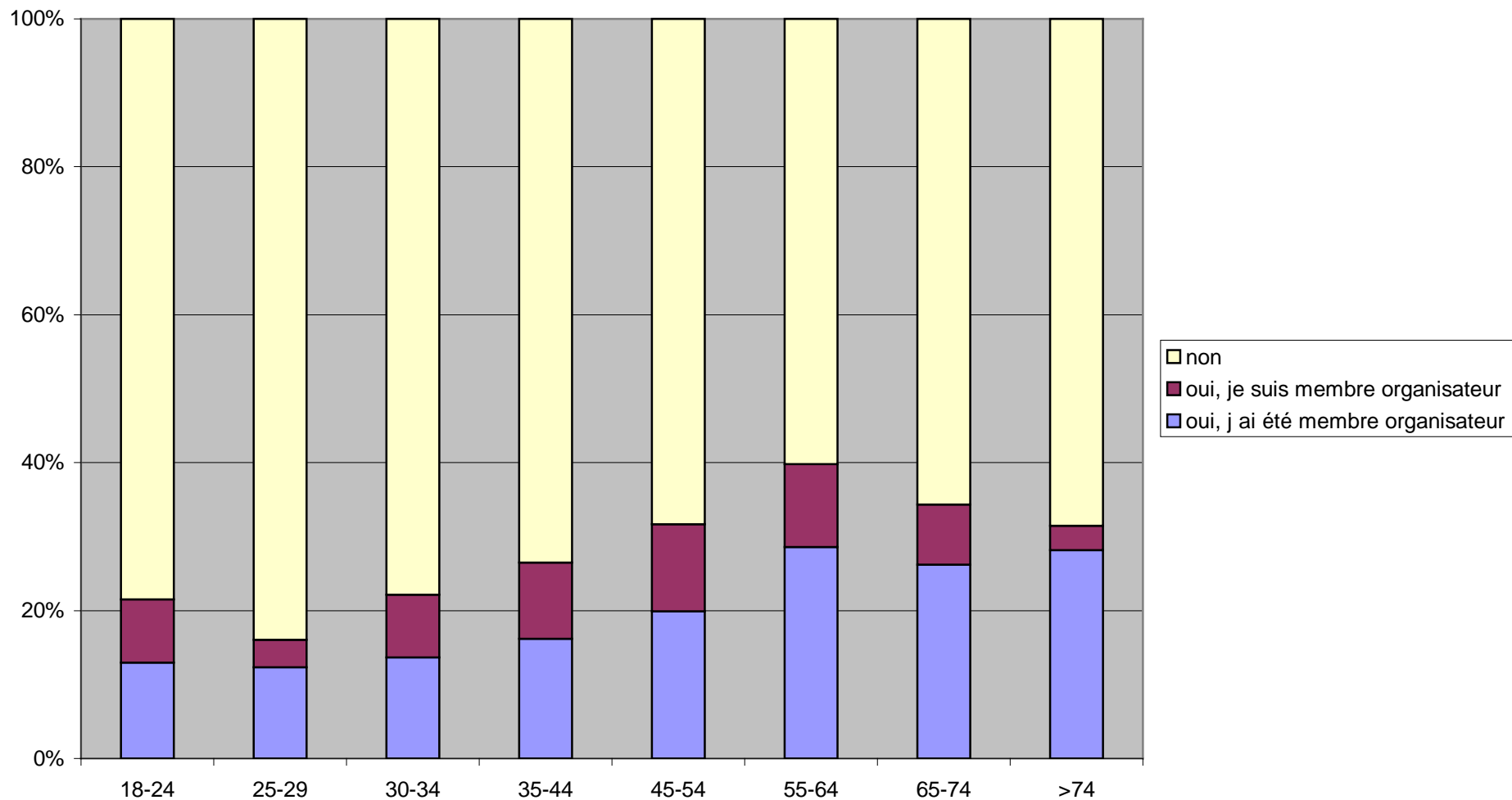
Associations sportives et de loisir	Mouvements de jeunesse	Syndicats	Associations culturelles	Table %
jamais	jamais	jamais	jamais	26,1
jamais	jamais	jamais	oui	2,0
jamais	jamais	oui	jamais	6,1
jamais	jamais	oui	oui	1,1
jamais	oui	jamais	jamais	4,9
jamais	oui	jamais	oui	2,2
jamais	oui	oui	jamais	2,2
jamais	oui	oui	oui	1,0
oui	jamais	jamais	jamais	14,1
oui	jamais	jamais	oui	3,8
oui	jamais	oui	jamais	6,6
oui	jamais	oui	oui	2,4
oui	oui	jamais	jamais	10,9
oui	oui	jamais	oui	6,8
oui	oui	oui	jamais	5,5
oui	oui	oui	oui	4,2



Affiliations: membre actuel ou passé



Q56 Pour au moins une de ces associations, exercez-vous ou avez-vous exercé des responsabilités comme membre organisateur?

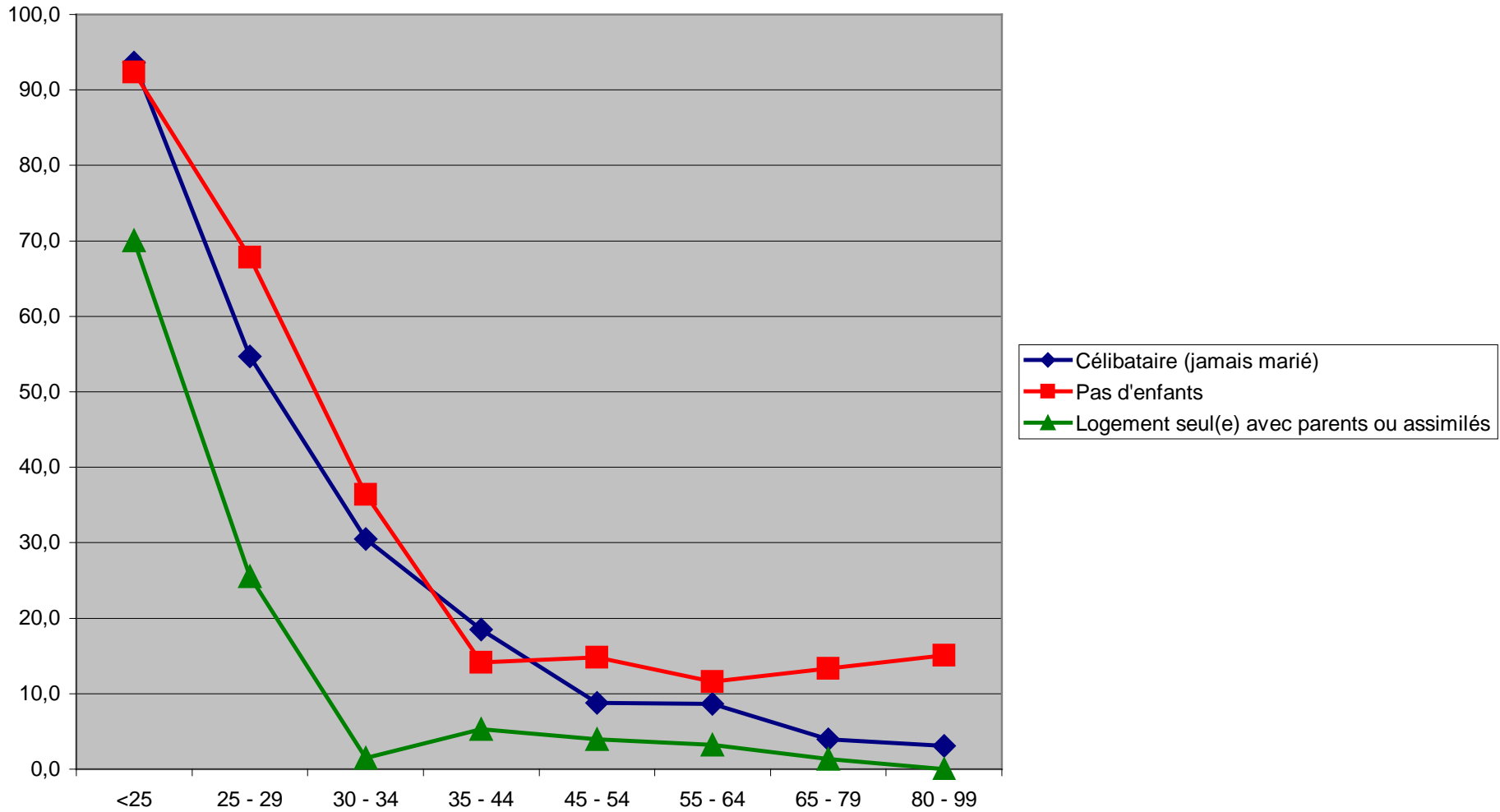


Ceux qui n'ont jamais été membres ...

- Sont plus nombreux à avoir moins d'amis proches
- Fréquentent moins souvent des personnes dont le niveau de revenu est clairement inférieur ou supérieur au leur
- Utilisent moins souvent Internet dans le cadre de leurs loisirs



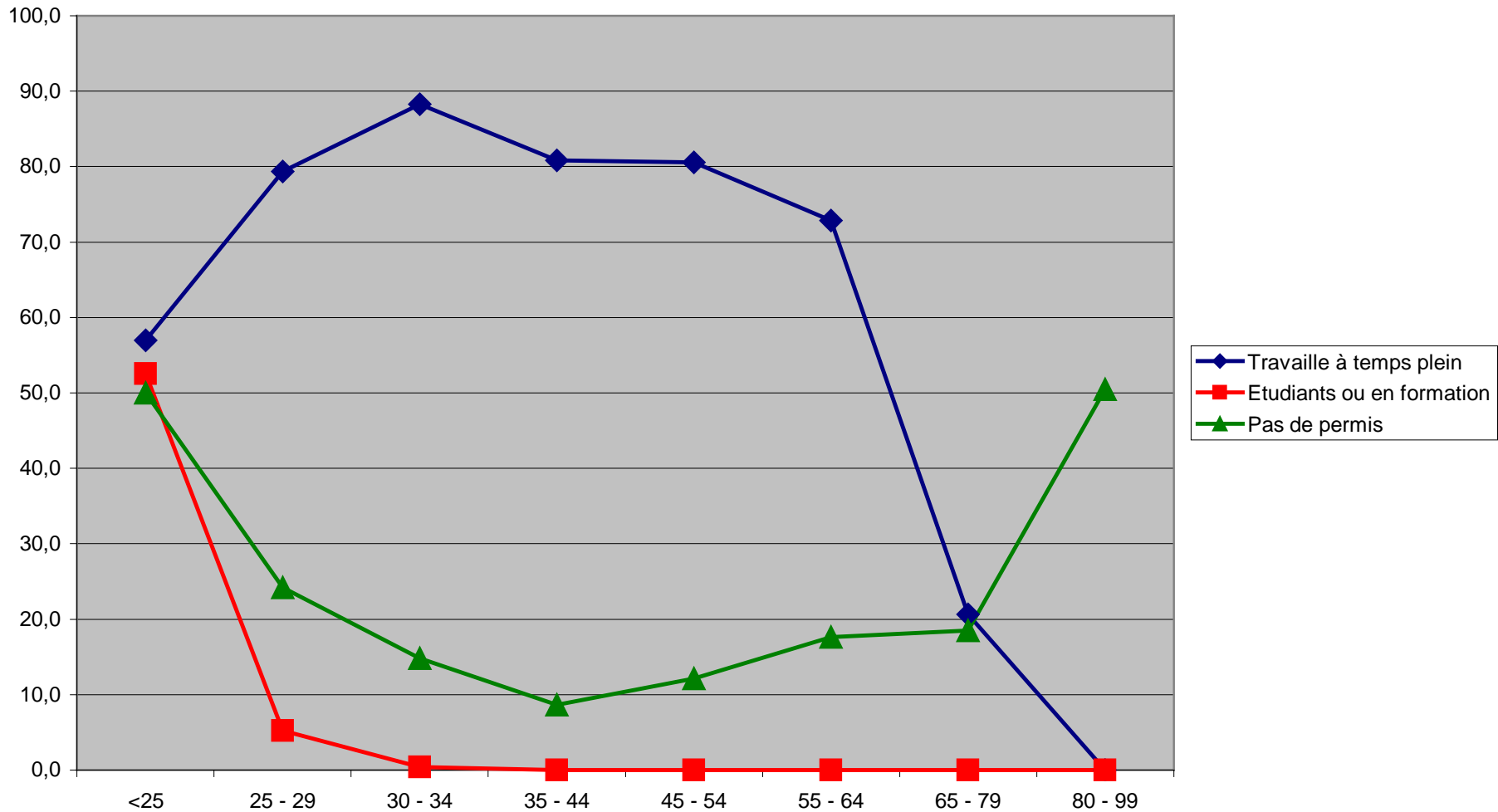
Transitions (1)



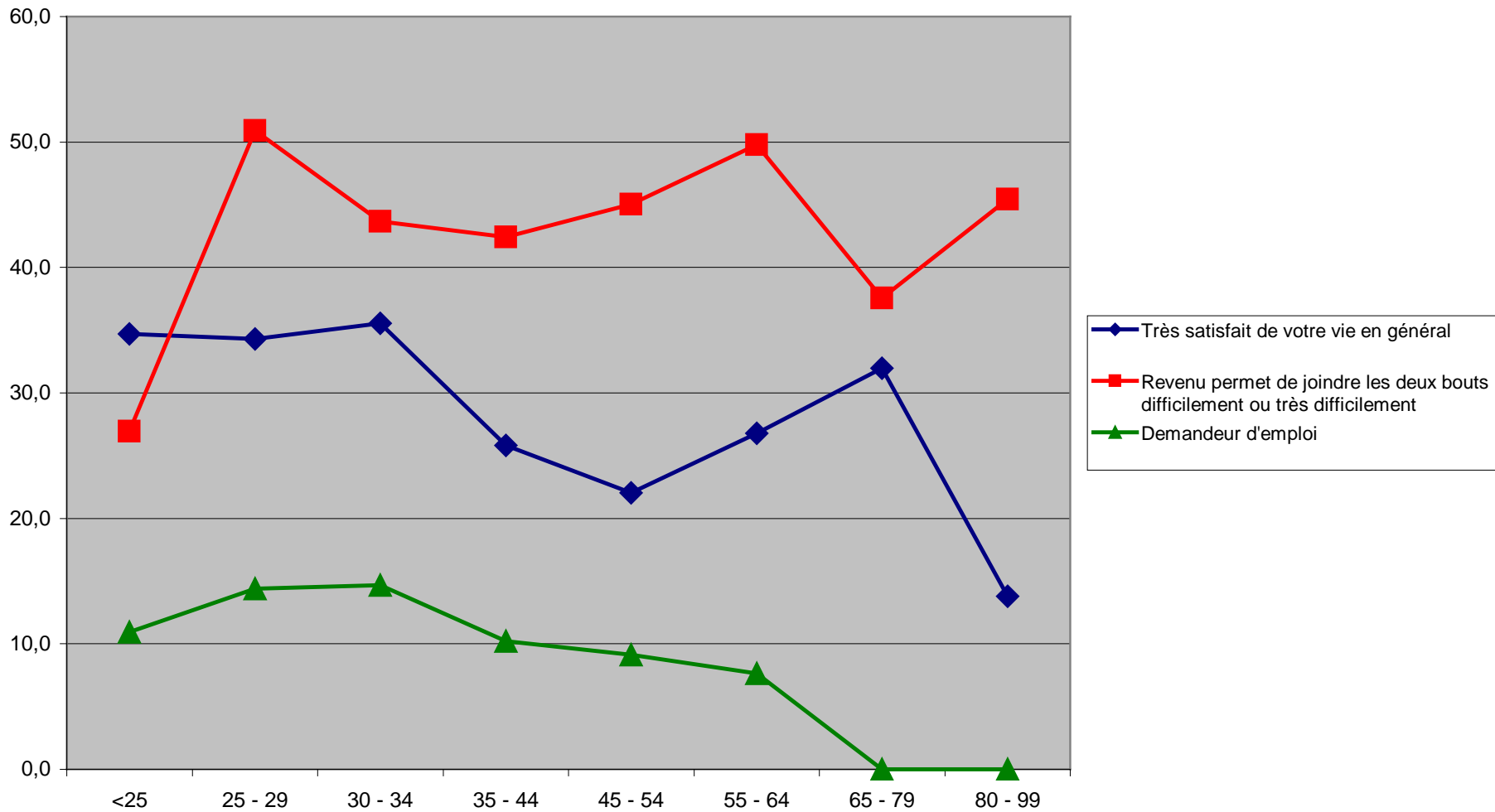
- En-dessous de 25 ans, presque 8 jeunes wallons sur 10 vivent encore avec leurs parents : 70 % vivent seuls avec leurs parents et 8% vivent en couple avec leurs parents.
- Entre 25 et 29 ans, 1 wallon sur 3 vit encore avec ses parents : 25% vivent seuls avec leurs parents et 8 % vivent en couple avec leurs parents.
- Environ 14 % des jeunes wallons de 25 à 34 ans vivent seuls et sans enfant. Ce n'est qu'à partir de 55 ans que l'on trouve une proportion de personnes vivant seules et sans enfant qui est supérieure à 25 %.



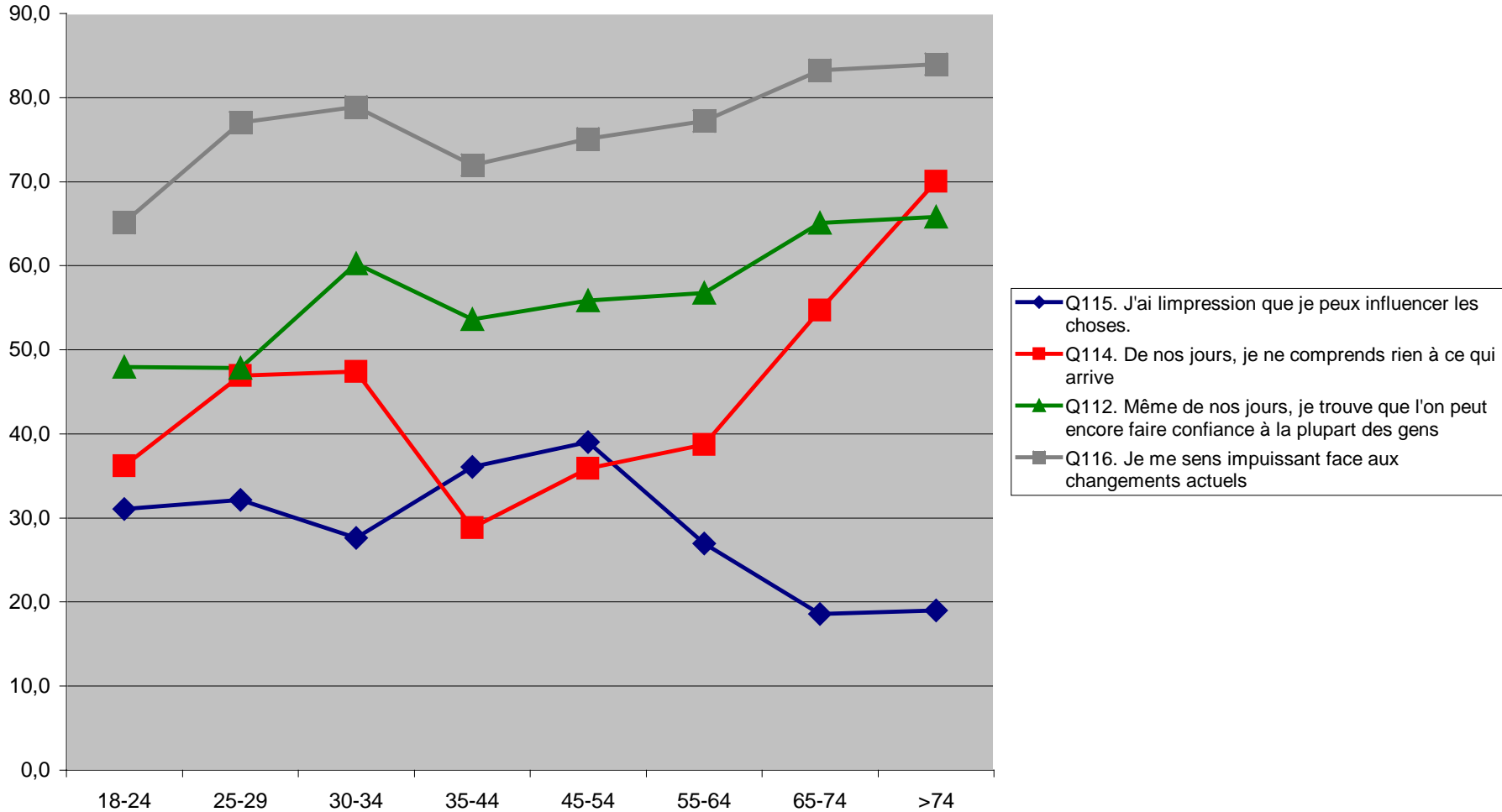
Transitions (2)



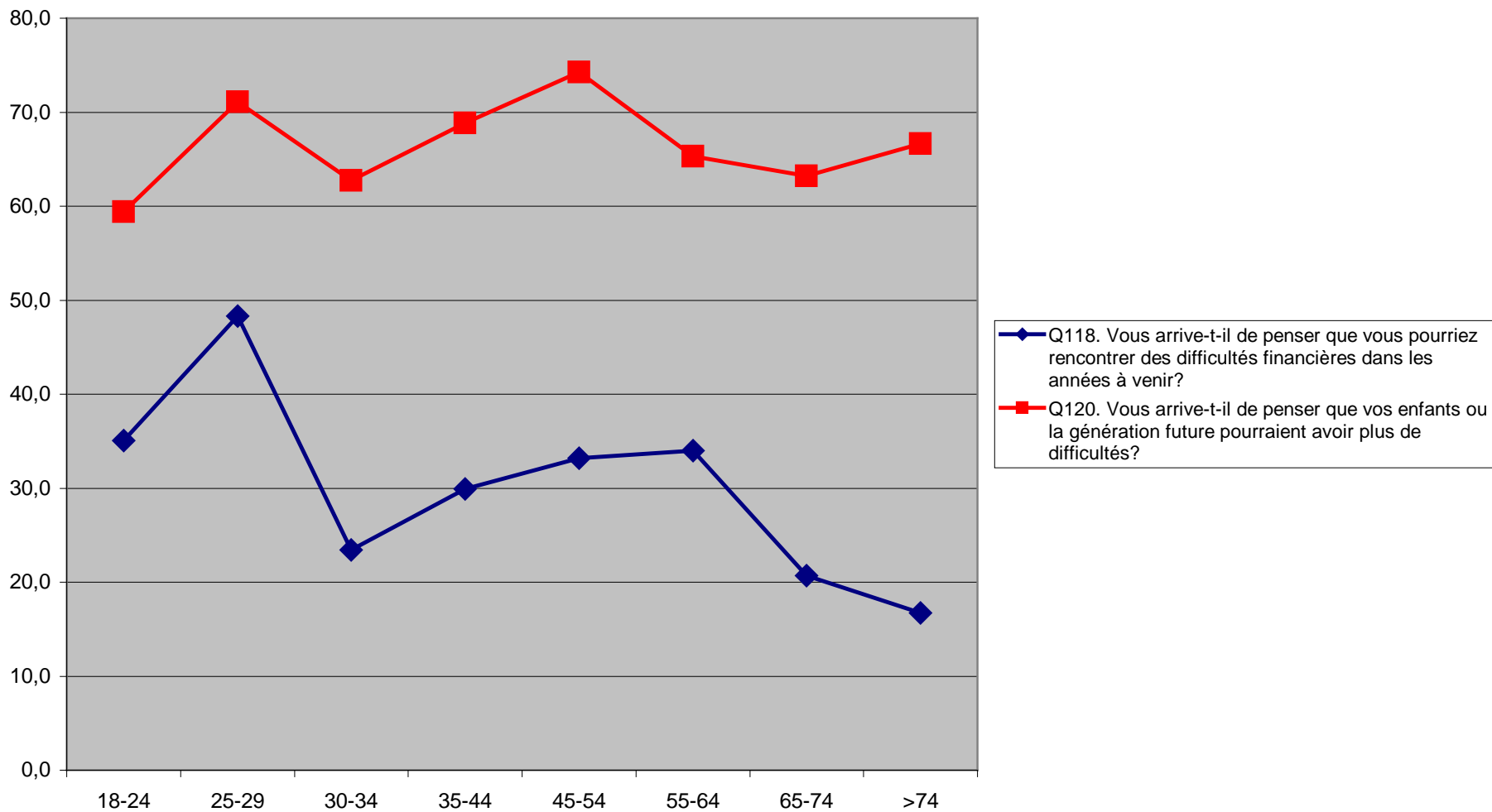
Transitions (3)



Préoccupations (a): % cumulé des réponses positives



Préoccupations (b): % cumulé des réponses positives



Conclusions

- Tanguy, adulescent, Neet ... : allongement des transitions, diversification des parcours
- Des trajectoires plus incertaines
- Tributaire plus longtemps des ressources financières, sociales et culturelles des parents
- Sentiments d'impuissance et craintes pour l'avenir
- Quelles conséquences à long terme?
- L'ombre au tableau: le creusement des inégalités, le clivage entre jeunes
- Une frange qui cumule les handicaps

