

FÉVRIER 2018

NOTE MENSUELLE DE CONJONCTURE WALLONNE

CHIFFRE DU MOIS

+6,5%

de hausse de la production industrielle en
novembre 2017 par rapport à novembre 2016
(moyenne sur trois mois)

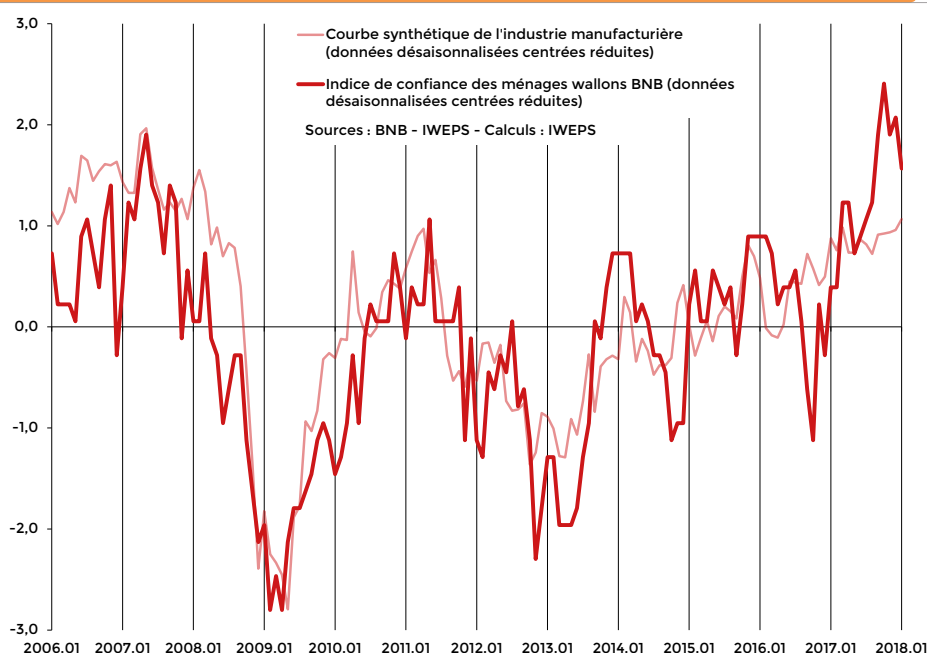
La confiance des entreprises manufacturières s'est redressée fortement au cours de 2016 pour atteindre des niveaux élevés depuis le début de l'année 2017.

L'inflation belge atteint +1,7% en janvier 2018.

La confiance des ménages wallons atteint des niveaux historiques.

Les demandeurs d'emploi inoccupés en Wallonie : -7,4% en janvier sur un an.

Indicateurs de confiance des ménages et de l'industrie manufacturière, moyenne centrée réduite - Wallonie



SYNTHÈSE

Les derniers indicateurs conjoncturels anticipent une poursuite de la reprise de l'activité de l'industrie wallonne dans les prochains mois. Quant à la confiance des ménages, elle s'est renforcée depuis le début de l'année 2017 pour atteindre des niveaux historiques. Cette tendance devrait annoncer une reprise des dépenses des ménages.

LES ENTREPRISES

La production industrielle (hors construction) a repris le chemin de la croissance depuis l'été 2017. Le chiffre d'affaires des entreprises exprimé en valeur était quant à lui déjà en hausse sur un an depuis le printemps 2016.

De fait, les indicateurs de confiance issus des enquêtes de conjoncture auprès des entreprises manufacturières ont rebondi depuis l'été 2016 pour largement dépasser leur moyenne de long terme en 2017 tant pour les enquêtes sur les carnets de commandes qu'au travers de l'indicateur synthétique du secteur. La dernière tendance des indicateurs conjoncturels traduit donc une poursuite de l'amélioration de l'activité de l'industrie manufacturière. Les indicateurs issus des enquêtes de conjoncture sont en effet réputés refléter l'activité de l'industrie manufacturière dans les prochains mois.

Selon la nouvelle méthodologie de la Banque nationale (BNB), alors que les ventes à l'étranger, exprimées en valeur, s'inscrivent en net hausse depuis la fin 2016. En octobre 2017, les dernières données enregistrent une augmentation de +4,3% (moyenne sur trois mois). De plus, l'évolution attendue devrait être conforme aux dernières données des enquêtes sur les carnets de commandes à l'exportation

où une poursuite du dynamisme des ventes à l'étranger est prévue. Quant aux importations, toujours exprimées en valeur, elles enregistrent en octobre 2017 une hausse sur un an de +9,5% (moyenne sur trois mois), supérieure à celle des exportations.

LES MÉNAGES

En septembre 2016, suite aux annonces successives de pertes d'emploi, l'indicateur sur la confiance des ménages avait enregistré une forte chute. Depuis, le niveau de confiance s'est redressé et est passé de nouveau au-dessus de sa moyenne de long terme pour atteindre des niveaux historiques en octobre 2017. Bien qu'en léger retrait depuis quelques mois, la confiance se maintient encore à des niveaux très élevés. Cette tendance devrait se traduire par une amélioration des dépenses des ménages. Quant à la confiance dans le secteur du commerce, elle était au plus bas au début 2016. Elle connaît depuis un raffermissement important qui l'a ramenée largement au-delà de sa moyenne de long terme. Du côté de l'investissement des ménages, le nombre des autorisations de bâtir des logements en Wallonie a enregistré à un an d'écart une forte hausse depuis le début de l'année 2017. En raison du décalage de plusieurs mois qui existe entre l'obtention du permis de bâtir et le début des travaux, l'activité du secteur de la construction résidentielle

selon les données devrait poursuivre son embellie au début de l'année 2018.

LES INVESTISSEMENTS

Selon les données des déclarations à la TVA de la DGS exprimées en valeur, alors que les investissements des entreprises en Wallonie au troisième trimestre 2016 avaient enregistré une baisse de -2,4% par rapport au même trimestre de l'année précédente. Depuis le quatrième trimestre 2016, les données sont à nouveau en hausse par rapport à leur montant un an plus tôt (+1,8% au troisième trimestre 2017). Les investissements dans le secteur secondaire, y compris la construction, comme au cours de l'année 2016, ont pesé au troisième trimestre 2017 sur la croissance des investissements totaux (-7,0% à un an d'écart). Quant aux investissements dans le secteur tertiaire, ils sont en augmentation depuis le début de l'année 2016 par rapport à l'année précédente. Ils sont de plus en forte progression depuis le quatrième trimestre 2016 (+12,1% au troisième trimestre 2017 à un an d'écart) et portent la croissance de l'ensemble des investissements.

LE MARCHÉ DU TRAVAIL

Depuis juillet 2014, le chômage (le nombre de demandeurs d'emploi inoccupés, DEI) s'est inscrit en recul sur un an (de -7,4% en janvier 2018). En Belgique, pour le même mois, le chômage continue aussi à enregistrer une diminution (-6,3%). En Wallonie, le nombre des demandeurs d'emploi inscrits depuis moins d'un an est de nouveau en forte baisse sur douze mois (-12,4%) en janvier 2018. Au cours du même mois, le nombre des demandeurs d'emploi de moins de 25

ans poursuit un recul entamé depuis le mois de janvier 2014 atteignant sur un an -10,9%.

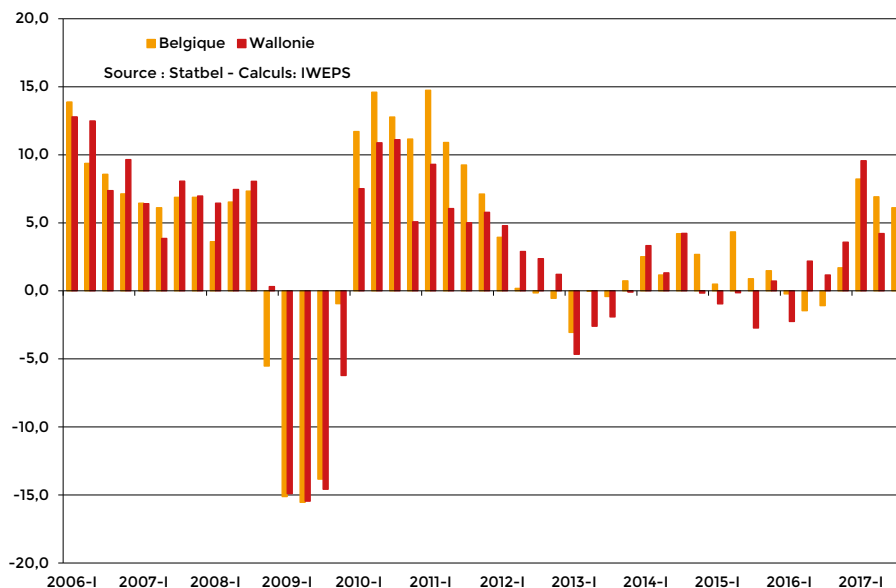
NOUVELLES DONNÉES :

- Enquête de conjoncture, BNB, janvier 2018 (périodicité mensuelle)
- Enquête de conjoncture auprès des ménages, BNB, janvier 2018 (périodicité mensuelle)
- Commerce extérieur, BNB, octobre 2017 (périodicité mensuelle)
- Indices de la production industrielle, Statbel, novembre 2017 (périodicité mensuelle)
- Inflation - Statbel, janvier 2018 (périodicité mensuelle)
- Autorisations de bâtir, Statbel, octobre 2017 (périodicité mensuelle)
- Chômage, Forem-Onem, janvier 2018 (périodicité mensuelle)
- Chiffres d'affaires et investissements des entreprises selon la TVA, Statbel, septembre 2017 (périodicité trimestrielle)

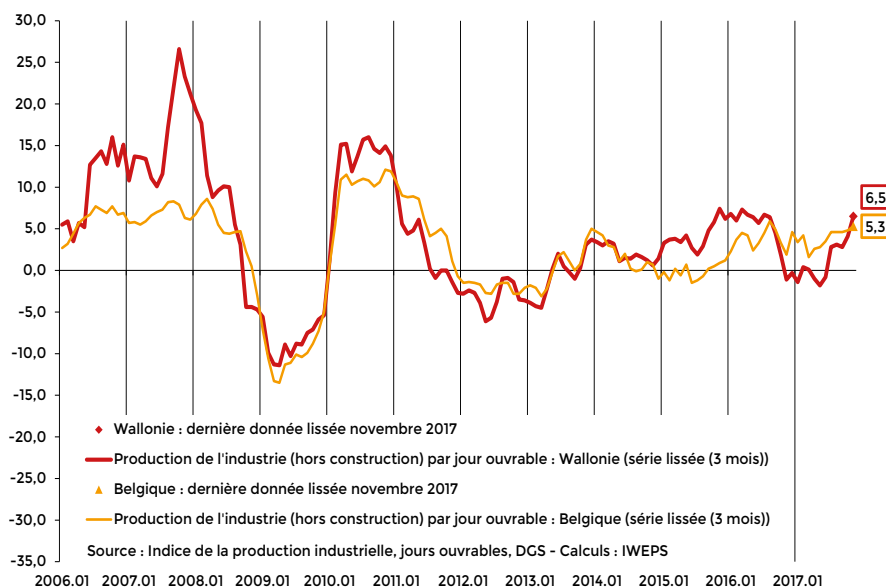
ENTREPRISES

ACTIVITÉS DES ENTREPRISES

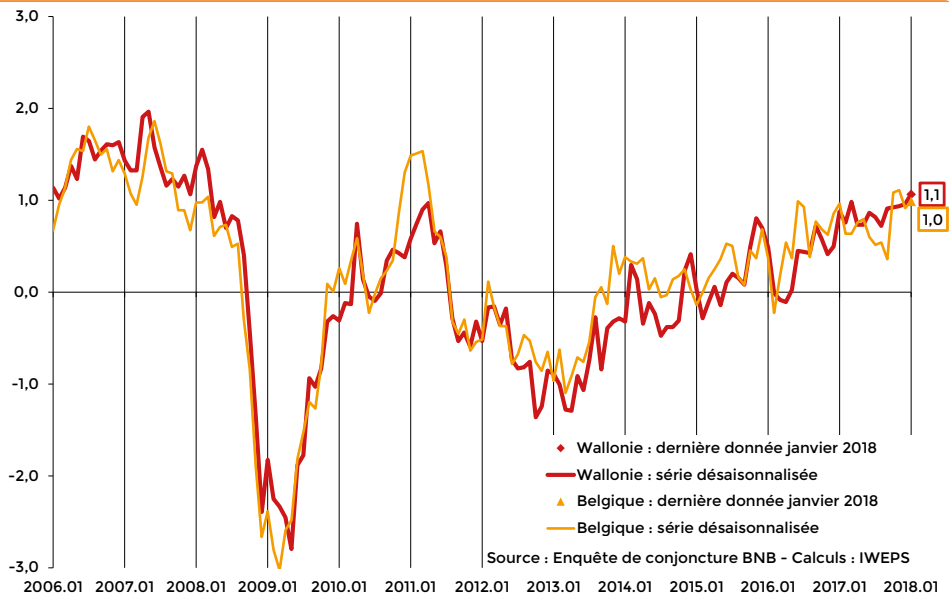
Chiffre d'affaires des entreprises selon la déclaration à la TVA, en valeur, variation à un an d'écart (%) - Wallonie - Belgique



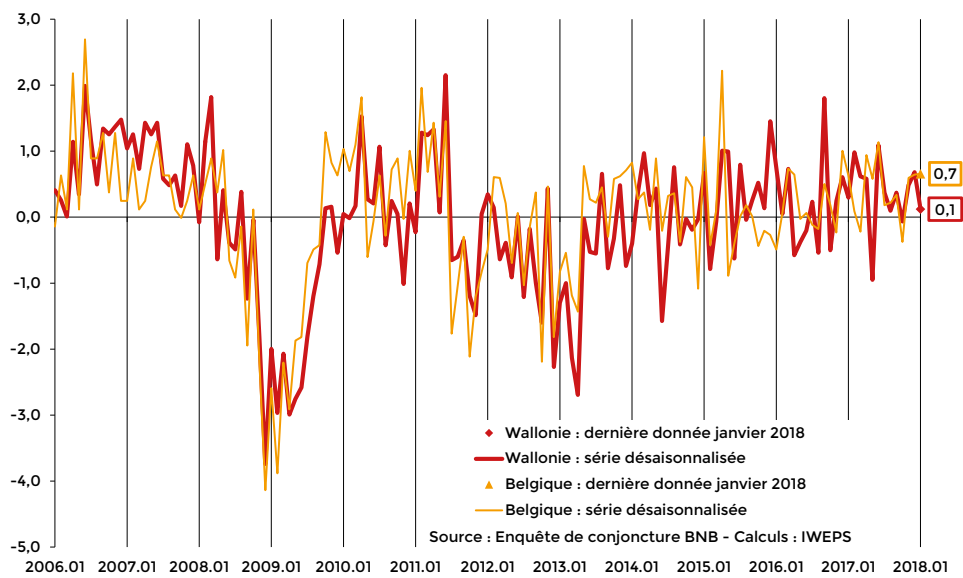
Production industrielle manufacturière, variation à un an d'écart (%) - Wallonie - Belgique



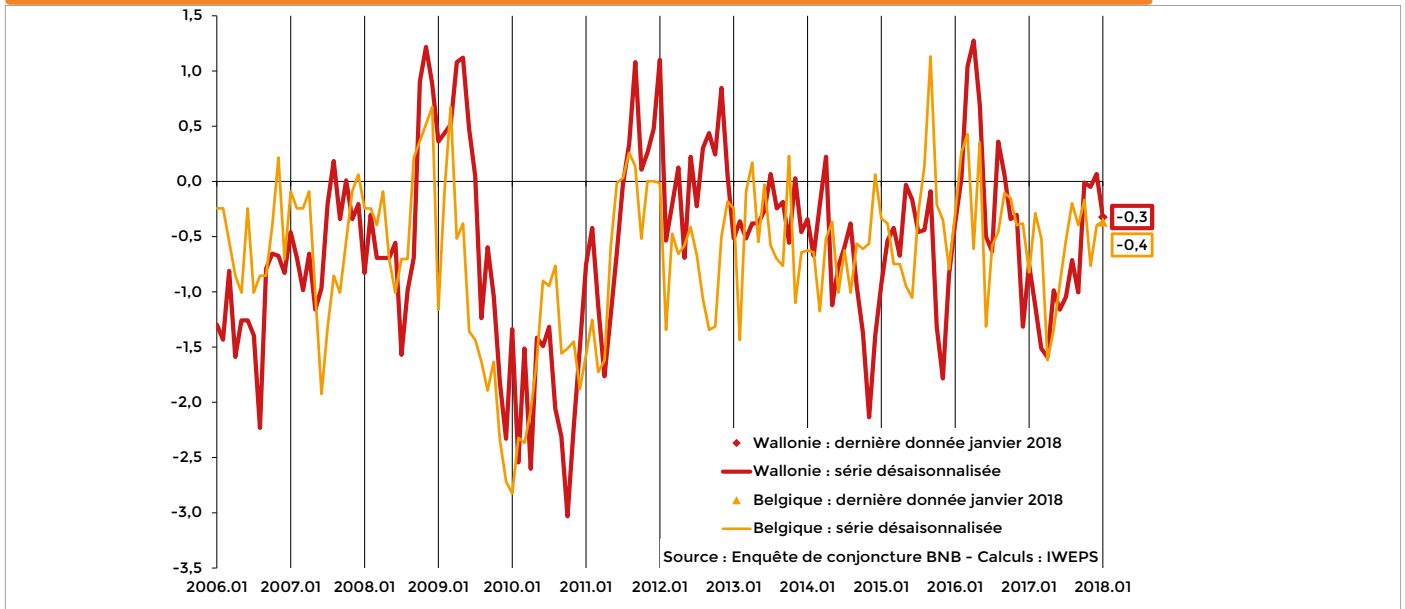
Courbe synthétique dans l'industrie manufacturière, moyenne centrée réduite - Wallonie - Belgique



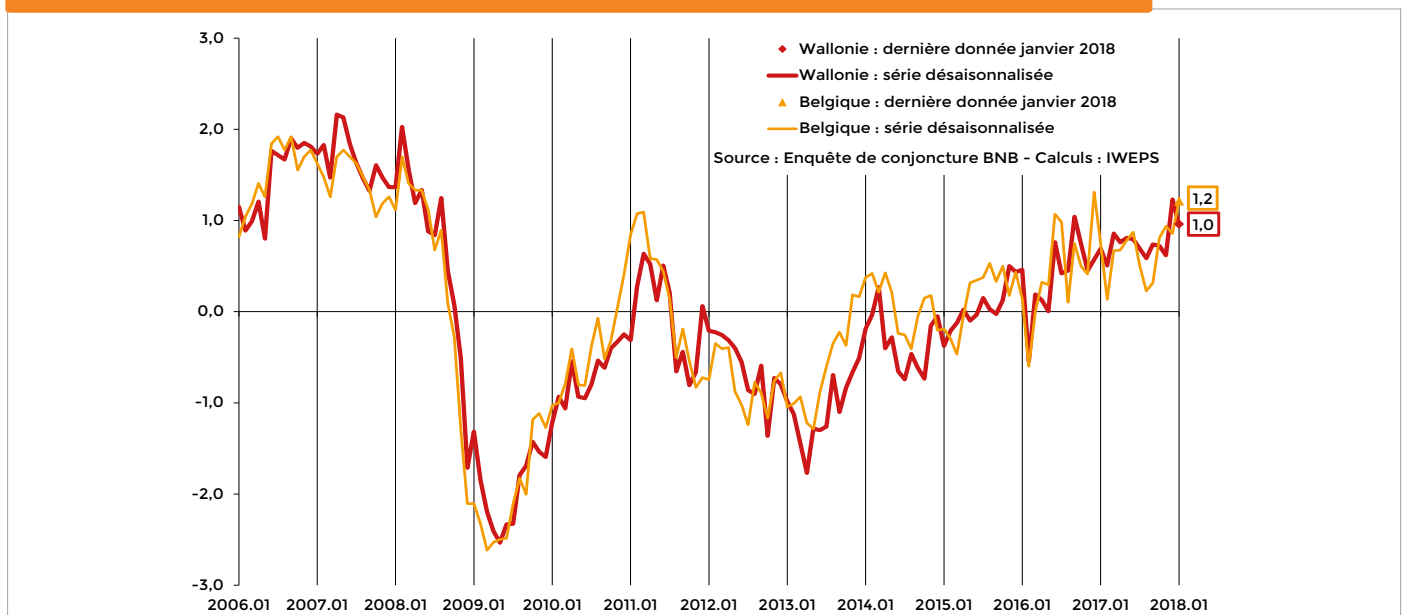
Rythme de production, moyenne centrée réduite - Wallonie - Belgique



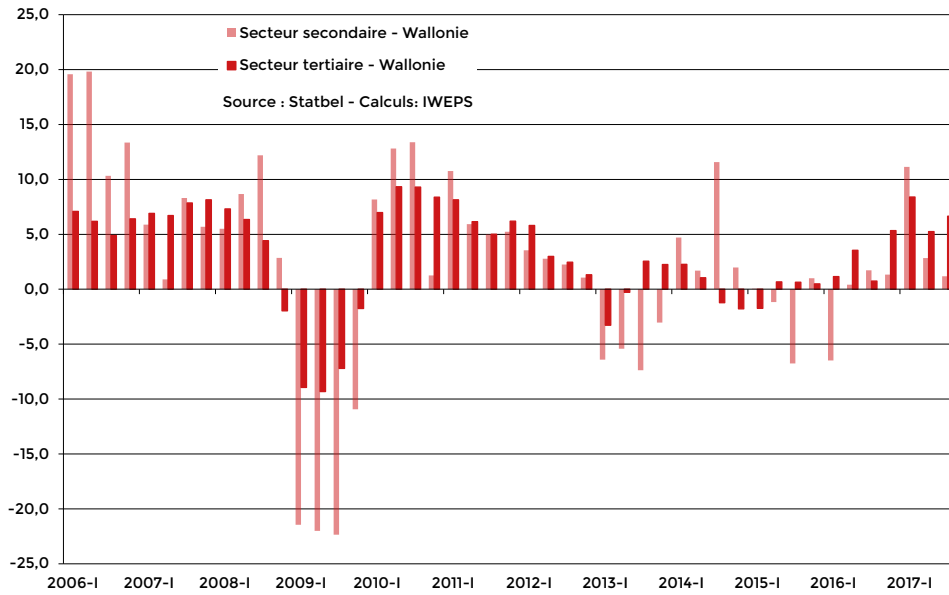
Stocks dans l'industrie manufacturière, moyenne centrée réduite - Wallonie - Belgique



Carnets de commandes totales dans l'industrie manufacturière, moyenne centrée réduite - Wallonie - Belgique



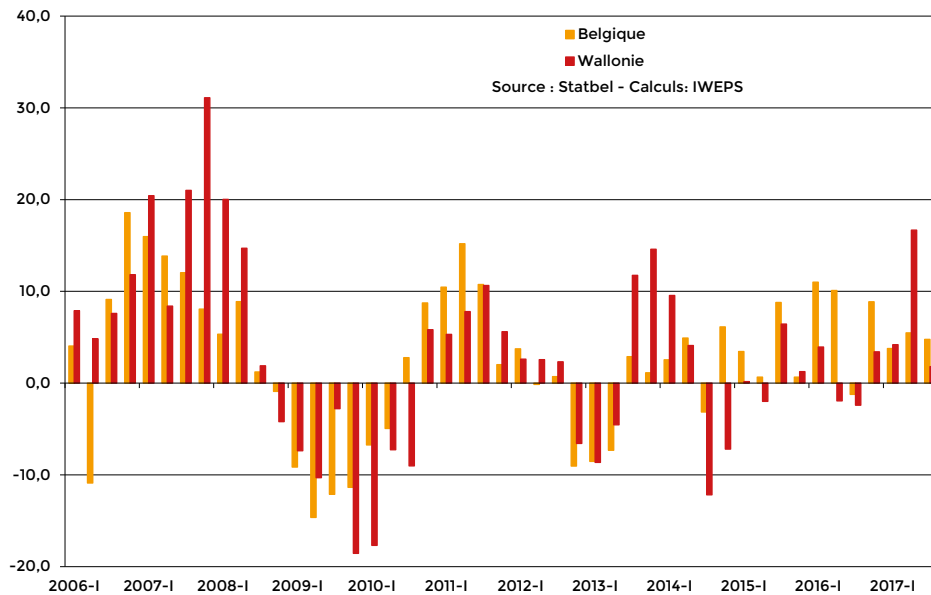
Chiffres d'affaires des entreprises selon la déclaration à la TVA, en valeur, variation à un an d'écart (%) - Secteurs secondaire et tertiaire - Wallonie



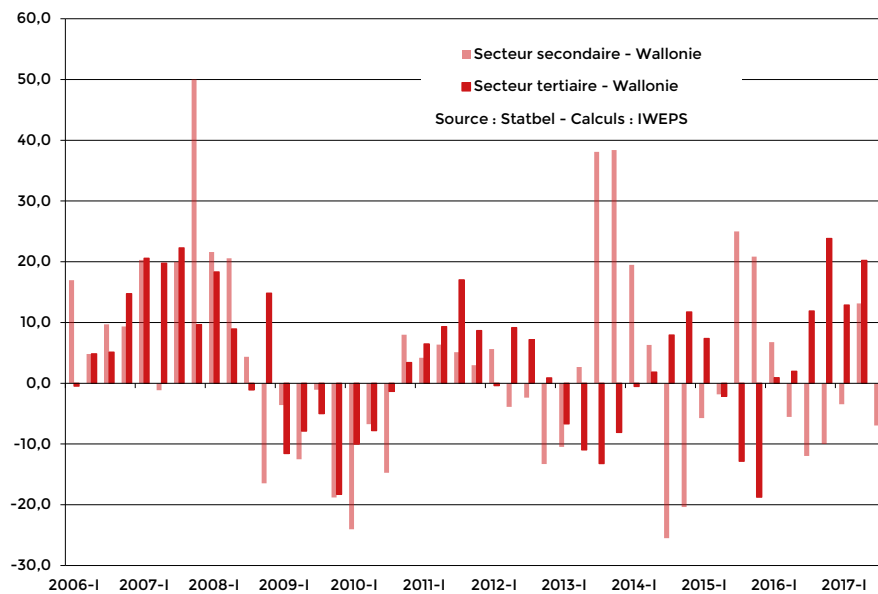
ENTREPRISES

INVESTISSEMENTS DES ENTREPRISES

Investissements selon la déclaration à la TVA, en valeurs, variation à un an d'écart (%) - Wallonie - Belgique



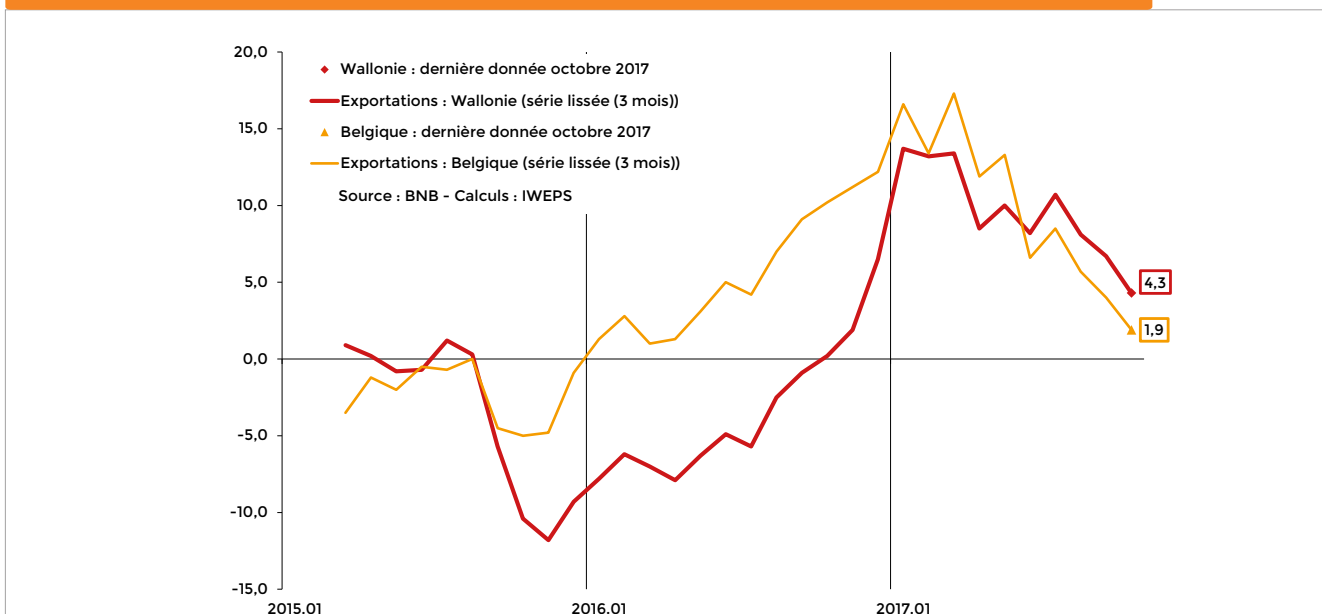
Investissements selon la déclaration à la TVA par secteur, en valeurs, variation à un an d'écart (%) - Wallonie



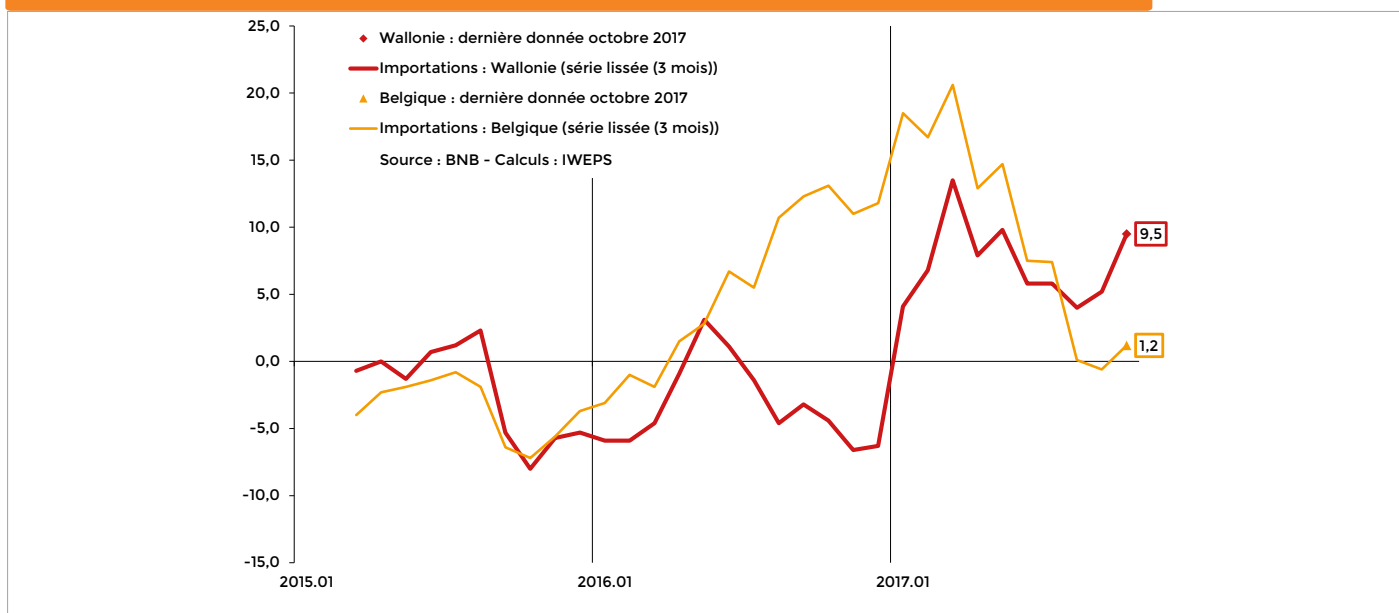
ENTREPRISES

EXPORTATIONS DES ENTREPRISES

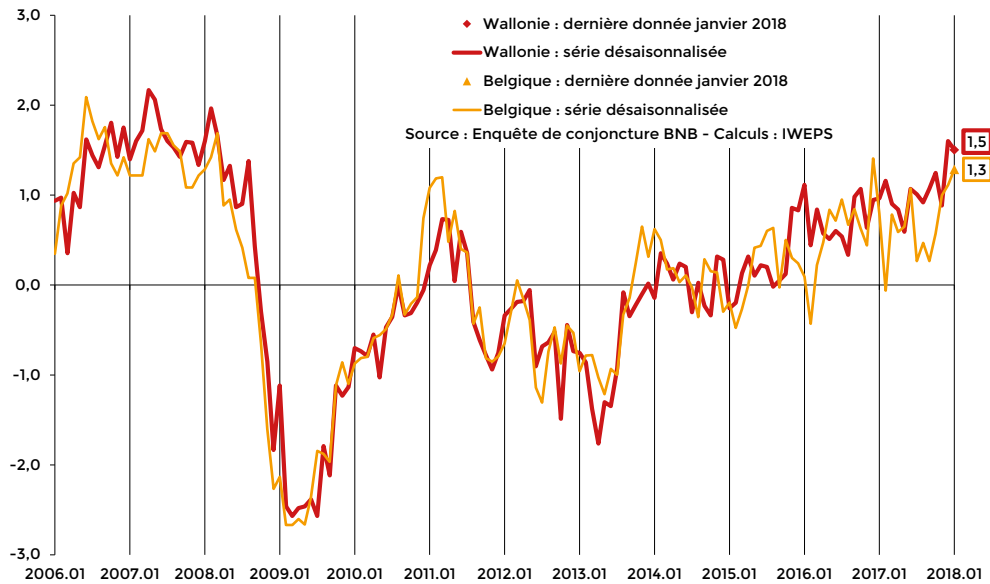
Evolution des exportations de marchandises à un an d'écart (%) - Wallonie- Belgique



Evolution des importations de marchandises à un an d'écart (%) - Wallonie- Belgique



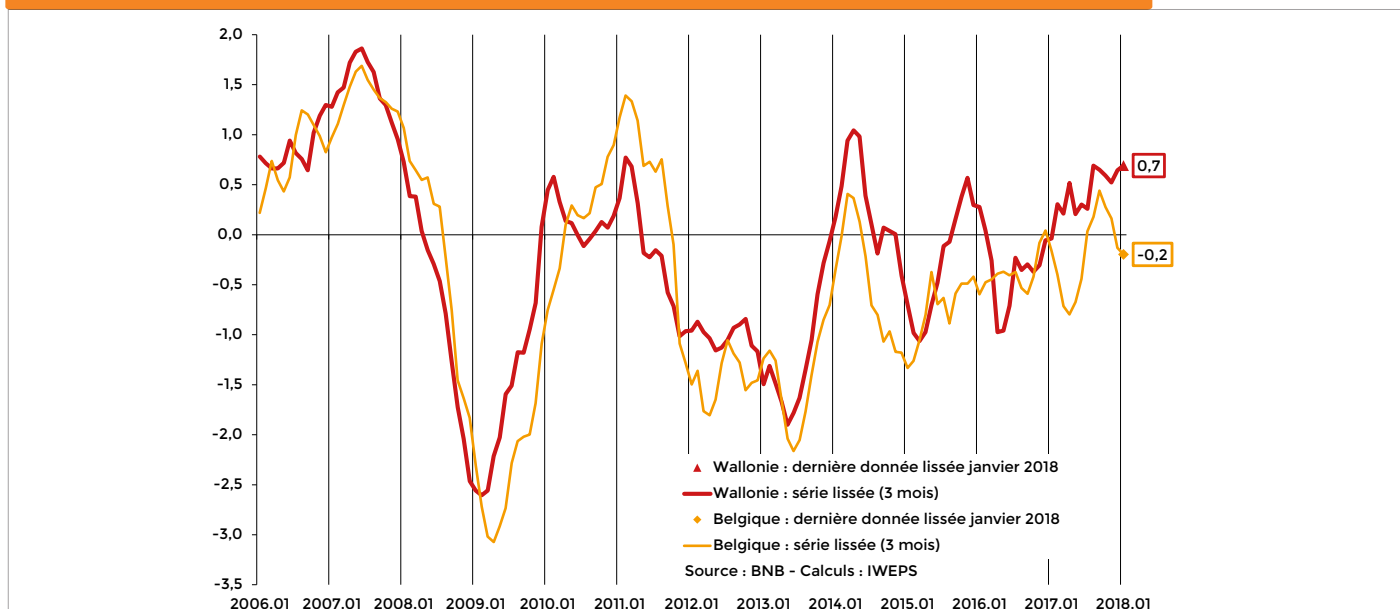
Carnets de commandes à l'exportation dans l'industrie manufacturière, moyenne centrée réduite - Wallonie - Belgique



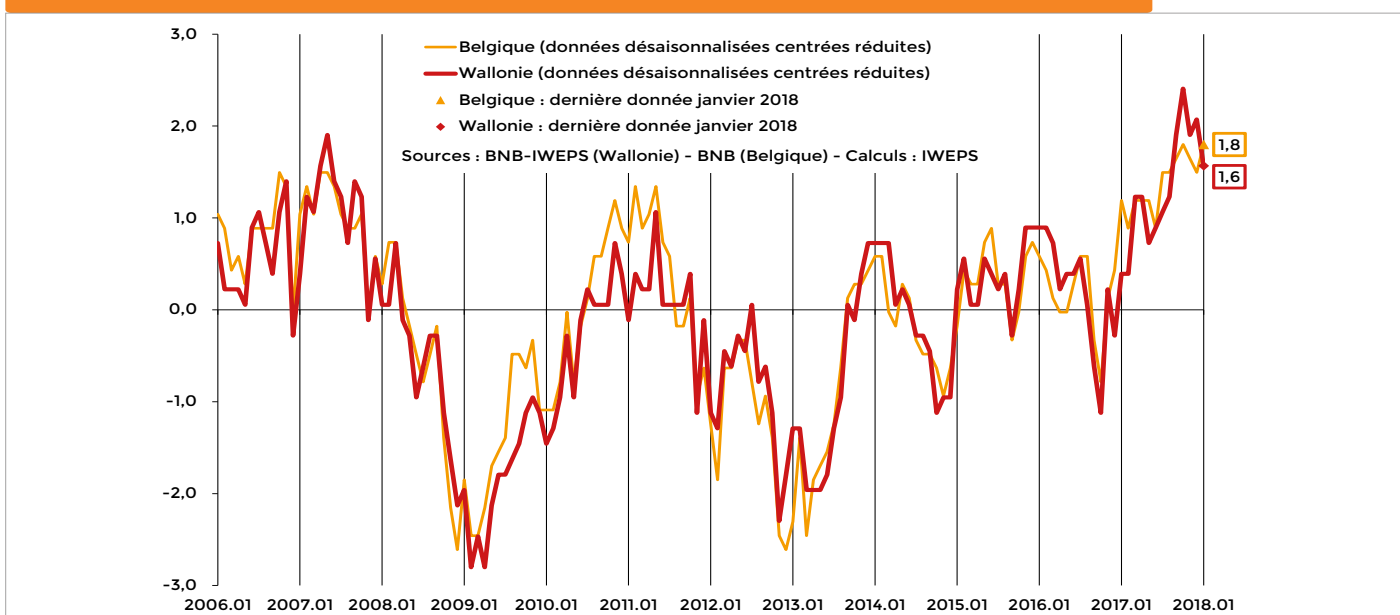
MÉNAGES

CONSOMMATION ET INVESTISSEMENTS

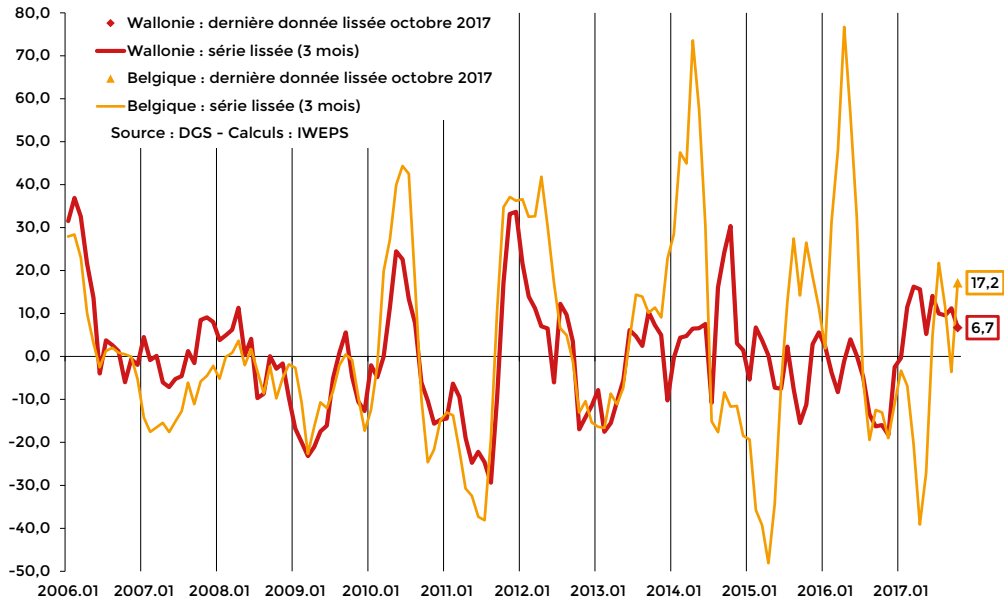
Courbe synthétique dans le commerce, moyenne centrée réduite - Wallonie - Belgique



Indicateur de confiance des ménages, moyenne centrée réduite - Wallonie - Belgique



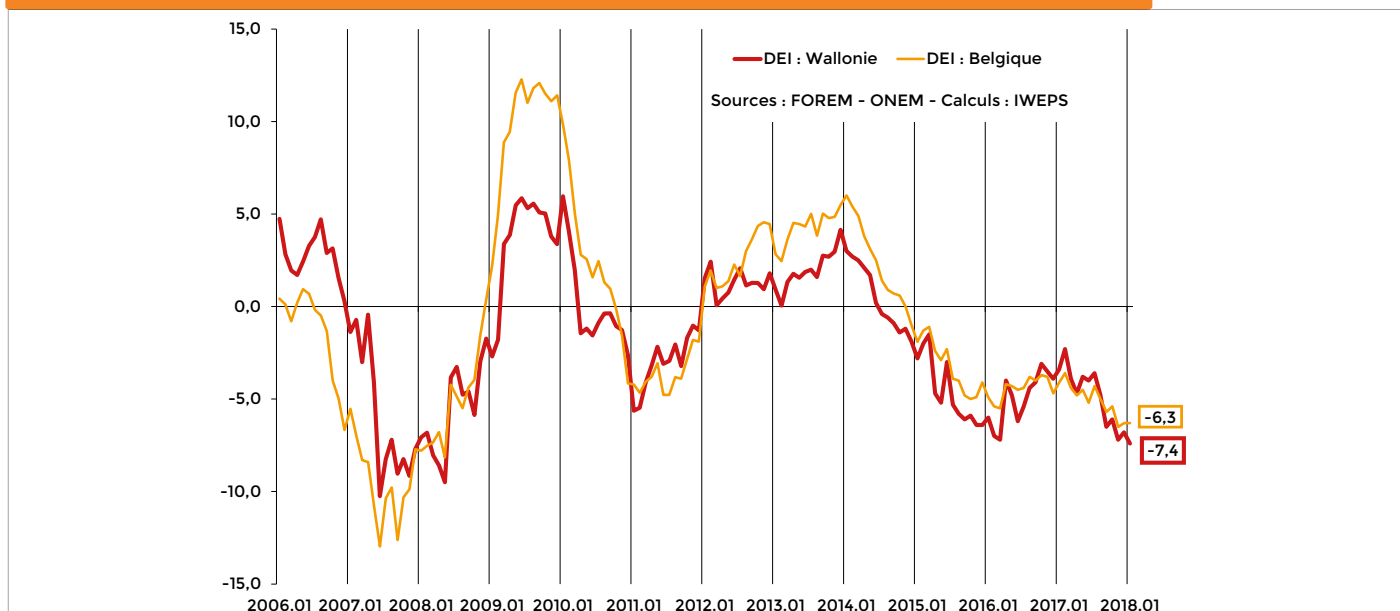
Autorisations de bâtir de logements selon la date de l'octroi, variation à un an d'écart (%) - Wallonie - Belgique



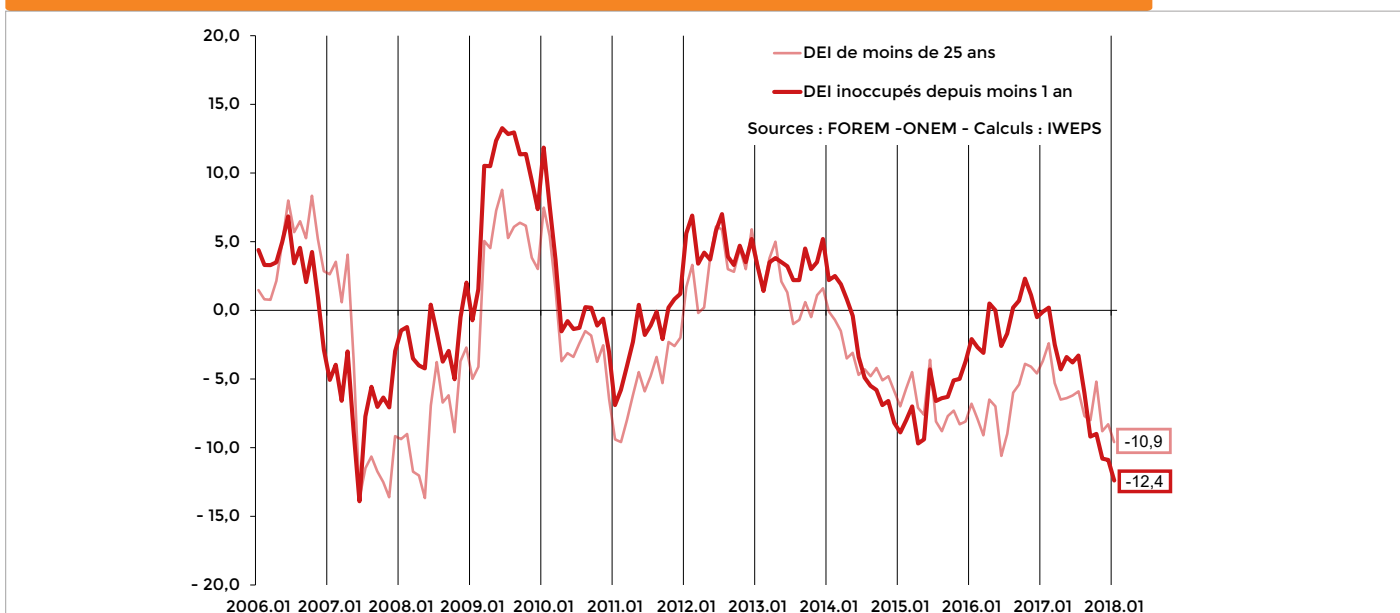
MARCHÉ DU TRAVAIL

CHÔMAGE ET PRÉVISION DE L'EMPLOI

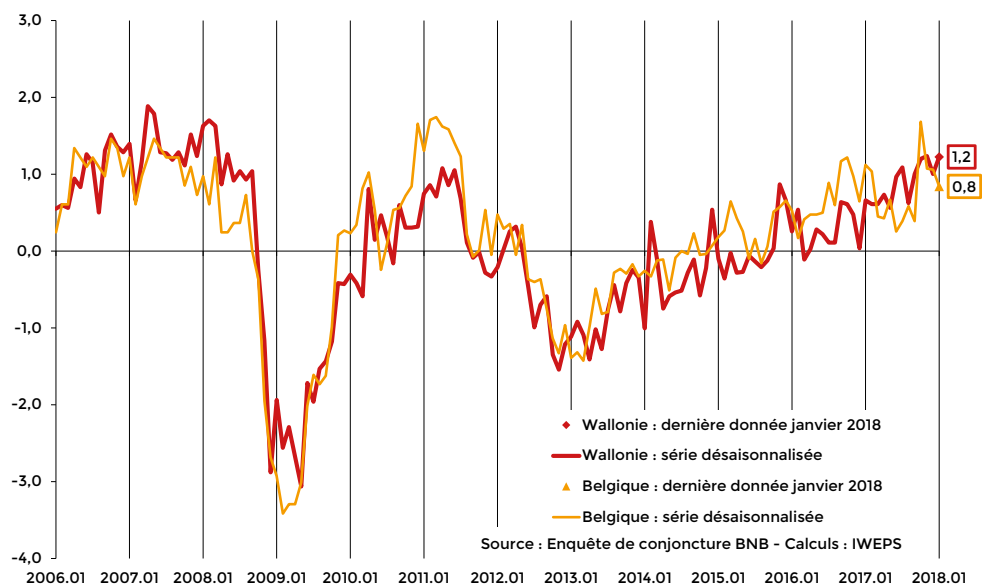
Evolution du chômage à un an d'écart (%) - Wallonie - Belgique



Evolution à un an d'écart des chômeurs de moins de 25 ans et des chômeurs depuis moins d'un - Wallonie

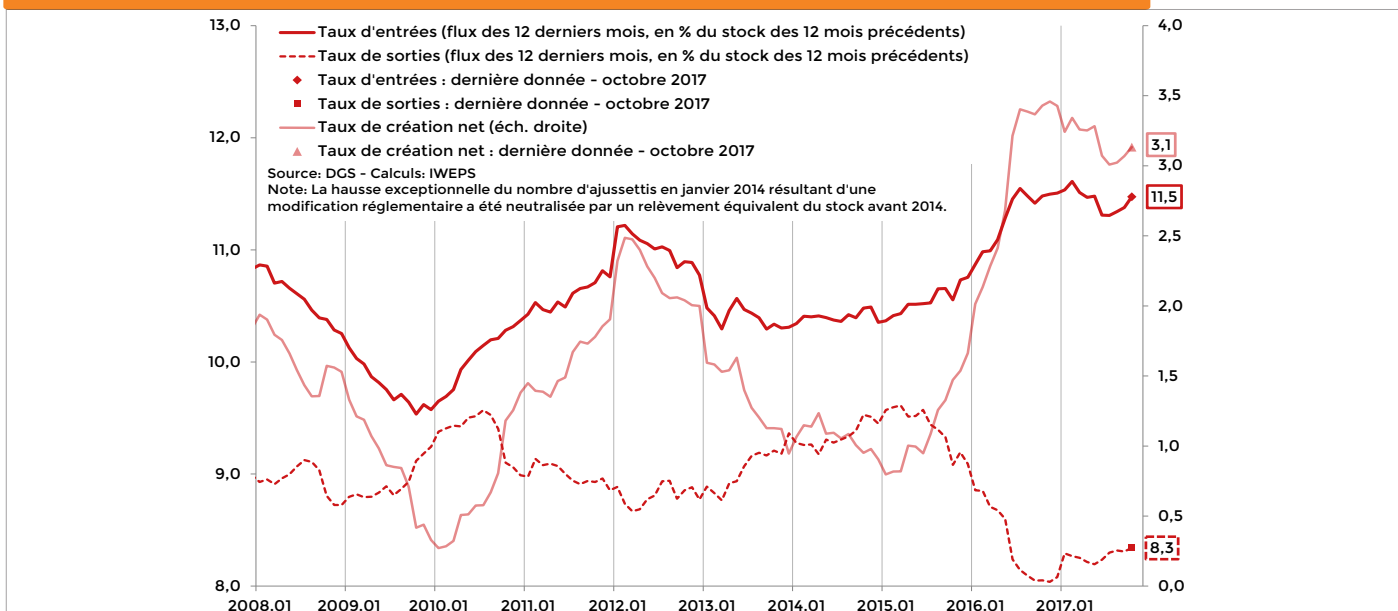


Prévision de l'emploi au cours des trois prochains mois dans l'industrie manufacturière - Wallonie - Belgique

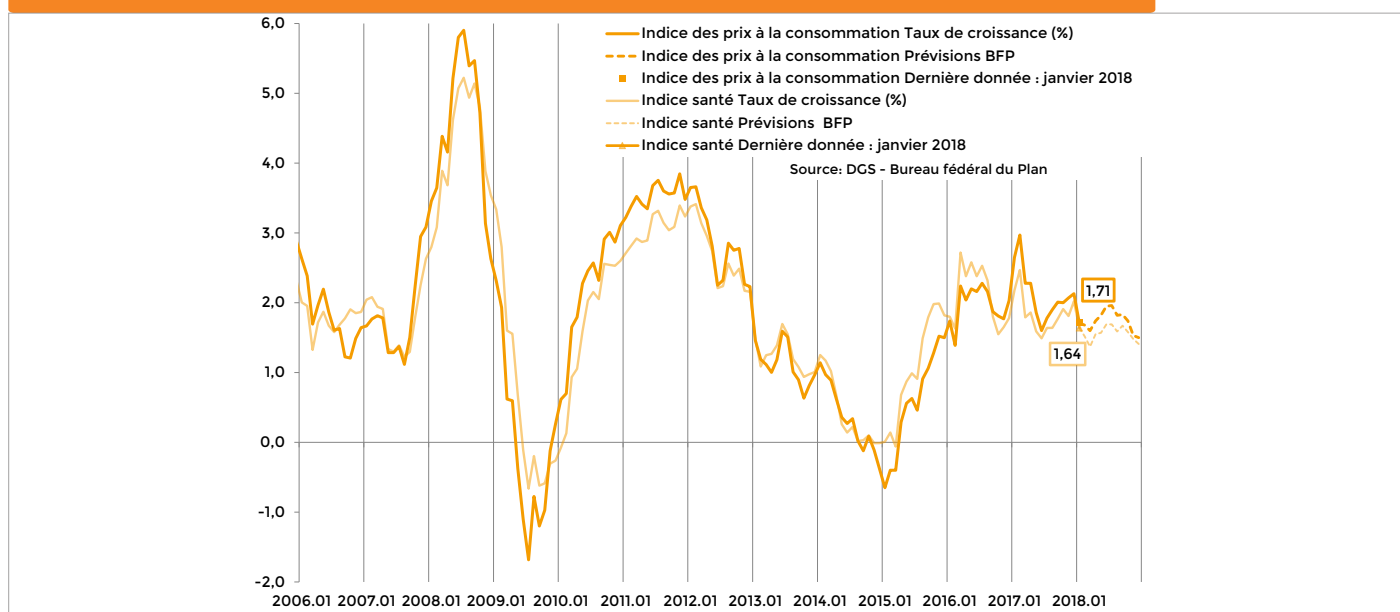


INDICATEURS MACRO-ÉCONOMIQUES

Evolution du nombre d'assujettis à la TVA en Wallonie



Evolution et prévisions des prix en Belgique



COLOPHON

Auteurs : **Marc Debuisson** (IWEPS)
Olivier Meunier (IWEPS)

Éditeur responsable : **Sébastien Brunet**
(Administrateur général, IWEPS)

Création graphique : **Deligraph**
<http://deligraph.com>

Mise en page : **Evelyne Istace** (IWEPS)

Reproduction autorisée, sauf à des fins commerciales,
moyennant mention de la source.

IWEPS

Institut wallon de l'évaluation, de la
prospective et de la statistique

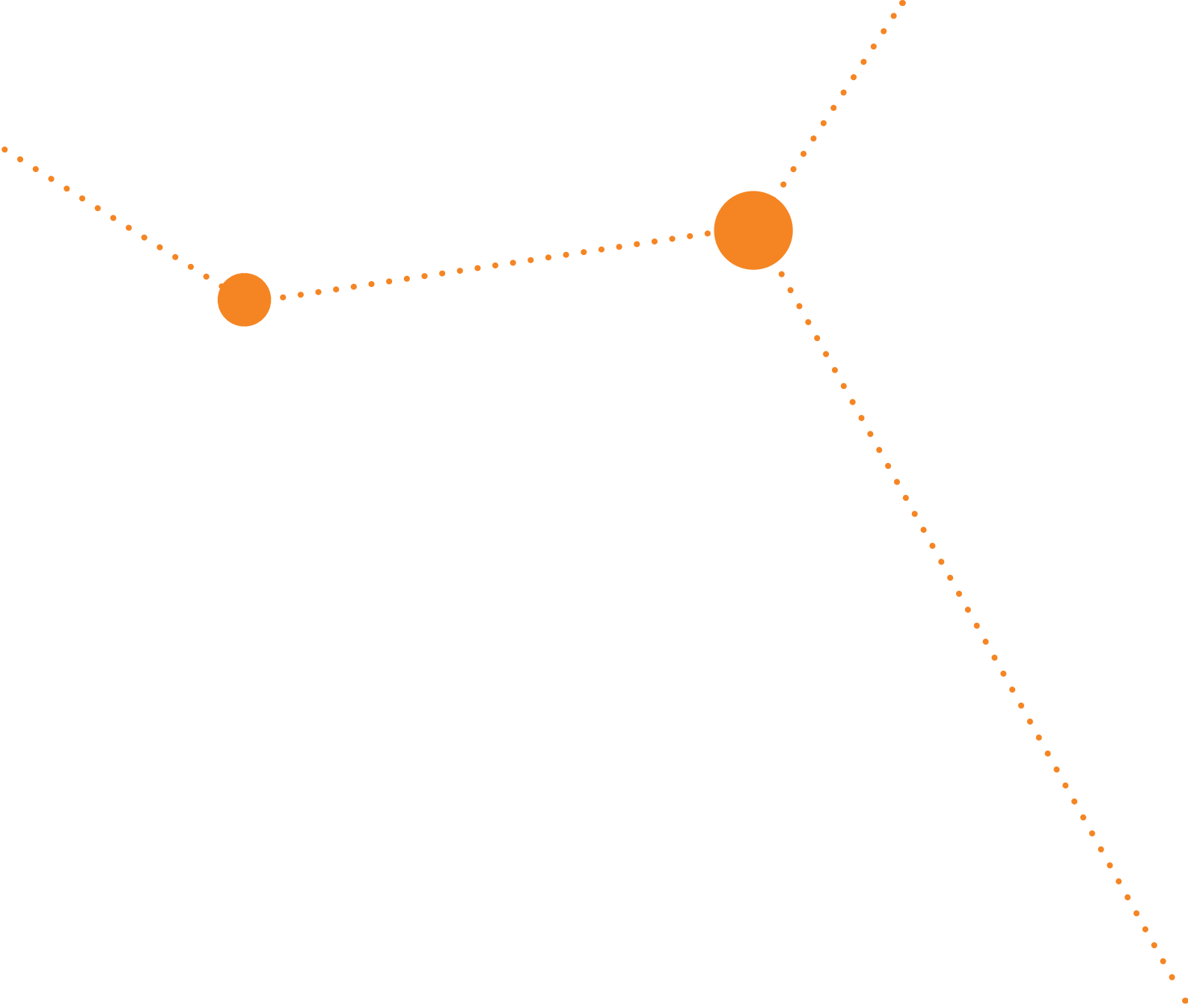
Route de Louvain-La-Neuve, 2
5001 BELGRADE - NAMUR

Tel : 081 46 84 11

Fax : 081 46 84 12

<http://www.iweps.be>

info@iweps.be





L'Institut wallon de l'évaluation, de la prospective et de la statistique (IWEPS) est un institut scientifique public d'aide à la prise de décision à destination des pouvoirs publics. Autorité statistique de la Région wallonne, il fait partie, à ce titre, de l'Institut Interfédéral de Statistique (IIS) et de l'Institut des Comptes Nationaux (ICN). Par sa mission scientifique transversale, il met à la disposition des décideurs wallons, des partenaires de la Wallonie et des citoyens, des informations diverses qui vont des indicateurs statistiques aux études en sciences économiques, sociales, politiques et de l'environnement. Par sa mission de conseil stratégique, il participe activement à la promotion et la mise en œuvre d'une culture de l'évaluation et de la prospective en Wallonie.

Plus d'infos : <https://www.iweps.be>



2018