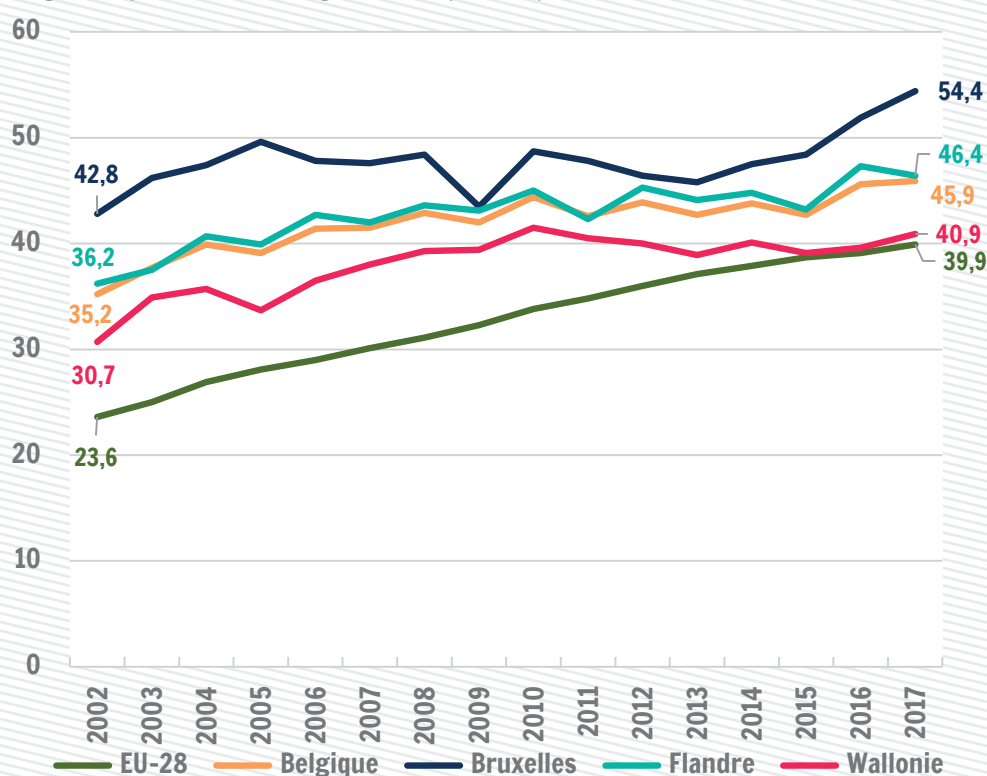


30-34 ans diplômés de l'enseignement supérieur

40,9%

En Wallonie, en 2017, 40,9 % des 30-34 ans ont un diplôme de l'enseignement supérieur

Pourcentage de diplômés de l'enseignement supérieur parmi les 30-34 ans



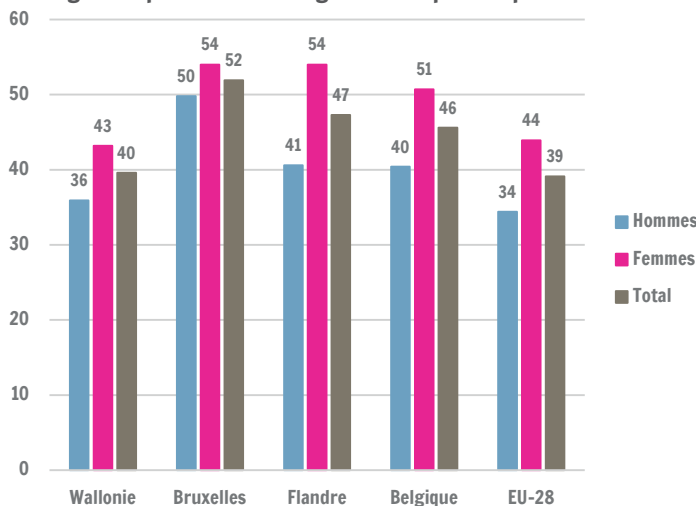
Sources : Eurostat et Statbel - Enquête sur les Forces de Travail, 2002 à 2017 (Moyenne annuelle) ; Calculs : IWEPs

Dans le cadre de la stratégie EU-2020, l'objectif fixé par l'Europe est d'atteindre 40 % de diplômés de l'enseignement supérieur parmi les 30-34 ans, à l'horizon 2020. La Belgique a quant à elle fixé un objectif plus ambitieux de 47 %. En 2017, en Wallonie, la part des 30-34 ans ayant obtenu un diplôme de l'enseignement supérieur (40,9 %) a atteint les 40 % et présente un niveau semblable à la moyenne européenne (39,9 %). L'objectif fixé par l'Union européenne est donc atteint (contrairement à l'objectif belge qui ne l'est pas encore). Globalement, une croissance s'observe depuis le début des années 2000 (avec 30,7 % en 2002), même si les dernières années indiquent une certaine stagnation.

Comparativement aux deux autres régions du pays, la situation de la Wallonie est plus défavorable. En région bruxelloise, plus de la moitié de la population âgée de 30 à 34 ans (54,4 %) est diplômée de l'enseignement supérieur, contre 46,4 % en Flandre.

30-34 ans diplômés de l'enseignement supérieur

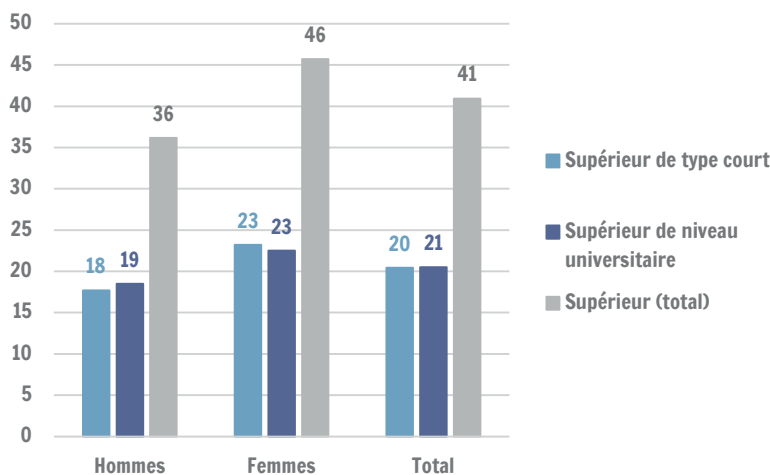
Pourcentage de diplômés de l'enseignement supérieur parmi les 30-34 ans selon le sexe en 2017



La part de diplômés de l'enseignement supérieur parmi les 30-34 ans est plus élevée chez les femmes que chez les hommes en Wallonie, en Flandre et dans l'Union européenne des 28. L'écart entre les hommes et les femmes est le plus marqué en Flandre. A Bruxelles, on observe dans l'échantillon que les hommes sont plus diplômés que les femmes. Mais le nombre de bruxellois interrogés dans l'enquête étant plus limité, il n'est pas certain que cette différence soit statistiquement significative.

Sources : Eurostat et Statbel - EFT, 2017 ; Calculs : IWEPS

Part de diplômés de l'enseignement supérieur parmi les 30-34 ans selon le type d'enseignement, en Wallonie (2017)



Parmi les 30-34 ans, 20 % sont diplômés de l'enseignement supérieur de type court et 21 % de l'enseignement supérieur de niveau universitaire. Ces derniers représentent donc un peu plus de la moitié des 30-34 ans diplômés de l'enseignement supérieur. La différence entre hommes et femmes se marque un peu plus pour l'enseignement supérieur de type court: 23 % des femmes âgées de 30 à 34 ans ont un diplôme de l'enseignement supérieur de type court contre 18 % des hommes. Pour l'enseignement supérieur de niveau universitaire, ces taux s'élèvent à 23 % pour les femmes et 18 % pour les hommes.

Sources : Eurostat et Statbel - EFT, 2017 ; Calculs : IWEPS

Définitions et sources

Les données proviennent de l'Enquête sur les Forces de Travail (EFT, moyenne annuelle). Le niveau d'éducation y est estimé par le diplôme le plus élevé obtenu, que ce soit dans le cadre de la formation initiale ou à l'âge adulte. A l'intérieur de l'enseignement supérieur, on distingue le type court et l'enseignement de niveau universitaire (qui inclut l'enseignement non universitaire de type long et l'enseignement universitaire).

Pertinence et limites

L'enquête EFT est organisée par Statbel sous la supervision d'Eurostat et peut être utilisée pour des comparaisons internationales. Elle est obligatoire. Les chiffres présentés sont extrapolés à partir d'un échantillon. Les fluctuations inter-annuelles doivent être interprétées avec beaucoup de prudence, en raison de la taille limitée de l'échantillon pour cette tranche d'âge, en particulier pour la Région de Bruxelles-Capitale. En outre, en raison d'une profonde réforme de l'enquête en 2017, principalement de la méthode d'échantillonnage, les comparaisons des chiffres de 2017 avec ceux des années précédentes doivent être interprétées avec prudence.

Pour en savoir plus :

L'Enquête sur les Forces de Travail : http://statbel.fgov.be/fr/statistiques/collecte_donnees/enquetes/eft/
 Personne de contact : Claire Dujardin (c.dujardin@iweps.be) / prochaine mise à jour : juin 2019