

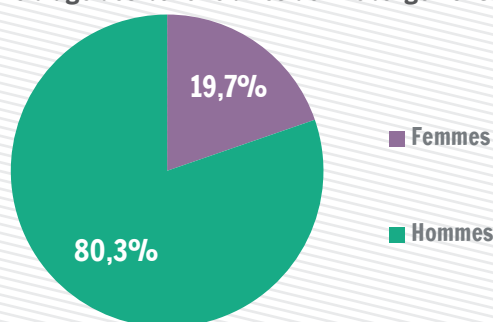
Hébergement d'urgence

réalisé par les services partenaires des Relais sociaux

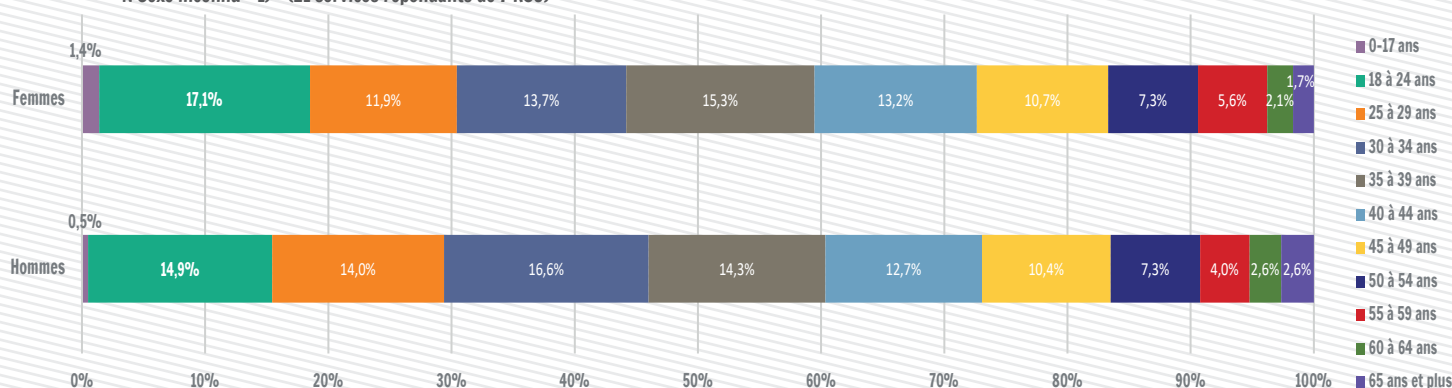
5 674 pers.

C'est le nombre de bénéficiaires du dispositif d'hébergement d'urgence organisé par les services partenaires des Relais sociaux urbains de Wallonie en 2019

Répartition par genre et par tranche d'âge des bénéficiaires de l'hébergement d'urgence en Wallonie (2019)



Sources : IWEPS, Relais sociaux urbains & services partenaires des Relais sociaux urbains de Wallonie ; Calculs : IWEPS (N Femmes = 1 118, N Hommes = 4 556, N Sexe inconnu = 1) - (21 services répondants de 7 RSU)



Sources : IWEPS, Relais sociaux urbains & services partenaires des Relais sociaux urbains de Wallonie ; Calculs : IWEPS (N Femmes = 713, N Hommes = 3 813) (17 services répondants de 7 RSU)

Au cours de l'année 2019, les services d'hébergement d'urgence (HU), partenaires des Relais sociaux urbains (RSU), ont hébergé 5 674 personnes qui, déduction faite de la personne de sexe inconnu, sont en grande majorité des hommes (80,3 %).

De l'examen des répartitions par tranche d'âge, tous les âges sont concernés quel que soit le genre.

- Pour les femmes, c'est la catégorie des « 18 à 24 ans » qui est la plus représentée, avec 17,1 %. En notant toutefois que cette classe des « 18 à 24 ans » couvre 7 années alors que celles comprises entre 25 et 64 ans sont toutes quinquennales. Une analyse comparative des classes d'âge en termes de « représentation moyenne annuelle » positionnerait la classe d'âge « 18 à 24 ans » à un niveau moindre. Elle se situerait à un niveau légèrement inférieur aux classes quinquennales les plus représentées.

Viennent ensuite les classes d'âge quinquennales situées entre 25 et 49 ans dont les représentations varient entre 11 % et 15 %. Parmi celles-ci, les « 35 à 39 ans » et les « 30 à 34 ans » se situent au niveau supérieur avec respectivement 15,3 % et 13,7 % ;

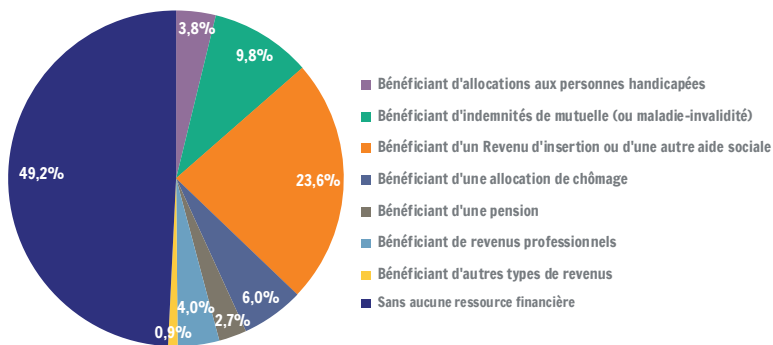
- Pour les hommes, ce sont les classes d'âge quinquennales situées entre 25 et 49 ans qui sont les plus représentées ; elles se situent entre 10 % et 17 %. Parmi celles-ci, c'est la classe des « 30 à 34 ans » qui a la plus forte représentation avec 16,6 %. Puis viennent les classes d'âge des « 35 à 39 ans » et des « 25 à 29 ans » avec respectivement 14,3 % et 14,0 %.

La catégorie des « 18 à 24 ans » est représentée à raison de 14,9 % ; ce qui, en examinant sa « représentation moyenne annuelle », la positionne à un niveau inférieur aux classes quinquennales les plus représentées.

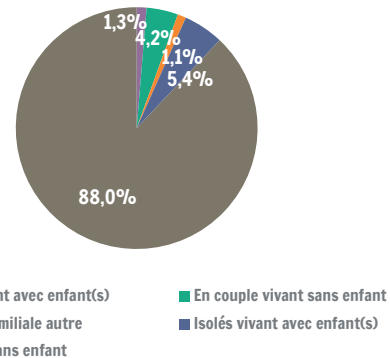
Hébergement d'urgence

réalisé par les services partenaires des Relais sociaux

Répartition par type de revenu (principal) et par type de ménage des bénéficiaires de l'hébergement d'urgence en Wallonie (2019)



Sources : IWEPS, Relais sociaux urbains & services partenaires des Relais sociaux urbains de Wallonie ; Calculs : IWEPS (N = 3 701) (17 services répondants de 7 RSU)



Sources : IWEPS, Relais sociaux urbains & services partenaires des Relais sociaux urbains de Wallonie ; Calculs : IWEPS (N = 3 796) (17 services répondants de 6 RSU)

Parmi les bénéficiaires de l'hébergement d'urgence en 2019, la moitié d'entre eux est sans revenu (49,2 %). Un peu moins de l'autre moitié (45,9 %) dispose, à titre de revenu principal, « d'allocations sociales » : il s'agit de « revenus d'intégration » (23,6 %), d'« indemnités de mutuelle » (9,8 %), d'« allocations de chômage » (6,0 %), d'« allocations pour personnes handicapées » (3,8 %) ou encore de « pensions (de retraite,...) » (2,7 %).

La grande majorité des bénéficiaires de l'hébergement d'urgence est composée « d'isolés vivant sans enfant » (88,0 %). 6,7 % des bénéficiaires de l'HU vivent dans des situations de ménage composé d'un ou plusieurs enfants.

Définitions et sources

Cette fiche est relative aux caractéristiques des bénéficiaires de l'hébergement d'urgence (HU) organisé par les services partenaires des Relais sociaux urbains (RSU) de Wallonie. L'HU consiste en l'offre d'un lit pour la nuit, principalement en abri de nuit, pour une durée temporaire et sans obligation d'accepter un projet d'insertion. L'utilisateur doit cependant se conformer au règlement d'ordre intérieur spécifique au service qui l'accueille. Un quota de nuitées, à ne pas dépasser, est également fixé.

Les statistiques sont établies au niveau wallon, par l'IWEPS, à partir de données harmonisées transmises annuellement par l'ensemble des RSU de Wallonie : Tournai, Mons-Borinage, La Louvière, Charleroi, Namur, Liège et Verviers. Chacun d'eux réalise, sur son territoire, la coordination de la collecte des données auprès des services partenaires.

Pertinence et limites

Les données récoltées via les RSU et les services d'HU partenaires constituent une source d'information unique sur les personnes vivant dans la « grande précarité ». Ce public est très mal appréhendé par les sources administratives ou les enquêtes telles que SILC.

Limites des données utilisées pour cette fiche:

- Une sous-estimation du nombre de bénéficiaires. L'HU fourni par des institutions non partenaires d'un RSU, n'est pas capté. Il y a également certains services partenaires qui ne réalisent qu'une collecte partielle des données relatives aux bénéficiaires ;
- Une surestimation du nombre de bénéficiaires. Un même bénéficiaire peut être compté plusieurs fois. Cela peut se produire dans les cas où une même personne fréquente des services différents (localisés sur le territoire d'un même RSU ou sur des territoires de RSU différents).

Pour en savoir plus : Statistiques des relais sociaux urbains wallons 2015, "Regards statistiques N°1" : www.iweps.be/publication/statistiques-relais-sociaux-urbains-wallons-2015/

« La prise en charge de la grande précarité et du sans-abrisme dans six grandes villes wallonnes » - Anne Deprez : www.iweps.be/publication/prise-charge-de-grande-precarite-abrisme-six-grandes-villes-wallonnes/

Personne de contact : Olivier Colicis (o.colicis@iweps.be) / prochaine mise à jour : décembre 2021