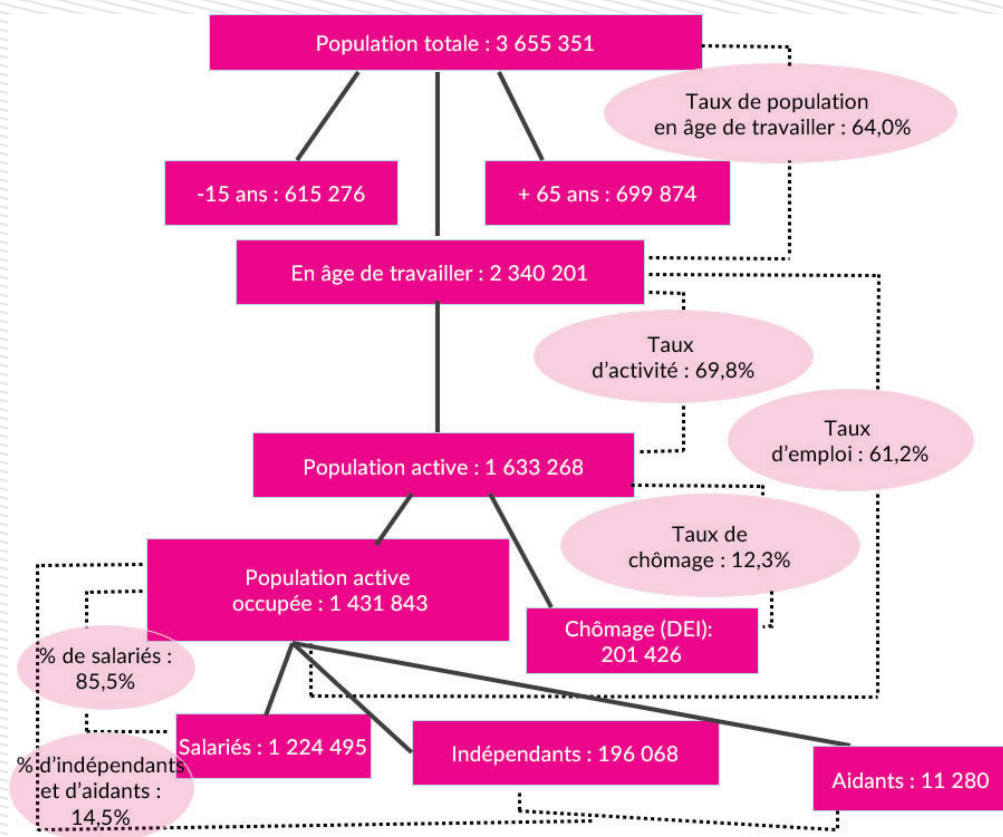


Structure d'activité de la population wallonne (concept administratif)

1 633 268 pers.

C'est le nombre de personnes de 15 à 64 ans actives sur le marché du travail en 2021 (cela représente 69,8 % de la population wallonne en âge de travailler)

Structure d'activité selon les données administratives en Wallonie



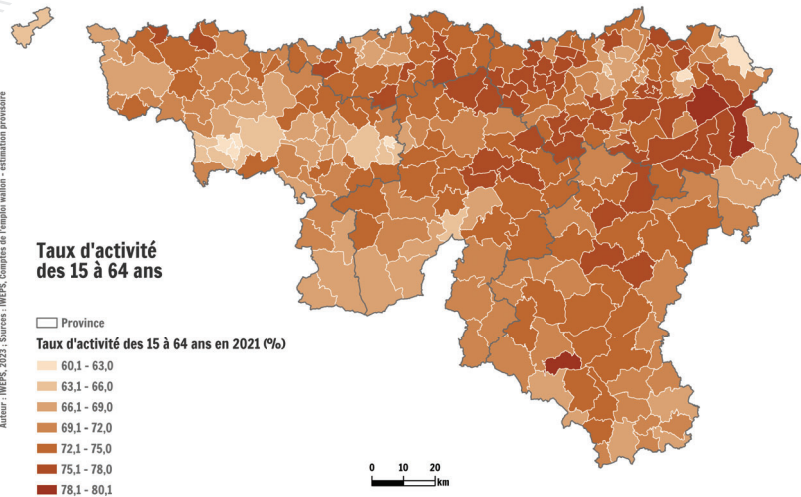
Sources : IWEPS - Comptes de l'emploi wallon, Statbel, moyenne annuelle 2021

Le marché du travail de la Wallonie sous l'angle de ses habitants est décrit ici au départ de données administratives ou d'estimations sur la base de données administratives, en moyenne annuelle pour 2021. Ces estimations sont provisoires suite à la difficulté actuelle d'obtenir certaines données avec un niveau de détail suffisant. Le croisement entre sexe et classe d'âge n'est plus disponible pour les communes. Les estimations seront revues si nous pouvons disposer de meilleures données.

En 2019, la Wallonie comptait 3 655 351 habitants, dont 615 276 avaient moins de 15 ans et 699 874, 65 ans et plus. 2 340 201 étaient donc en âge de travailler, soit 64,0 % de la population.

Parmi les personnes âgées de 15 à 64 ans, 1 633 268 se sont présentées sur le marché du travail. Ces dernières, appelées aussi actifs, représentaient 69,8 % de la population en âge de travailler. Ils n'avaient pas tous un emploi. 12,3 % d'entre eux, soit 201 426, étaient au chômage (concept administratif : demandeurs d'emploi inoccupés). 1 431 843 personnes, soit le solde, avaient un emploi et représentaient 61,2 % de la population en âge de travailler (15-64 ans).

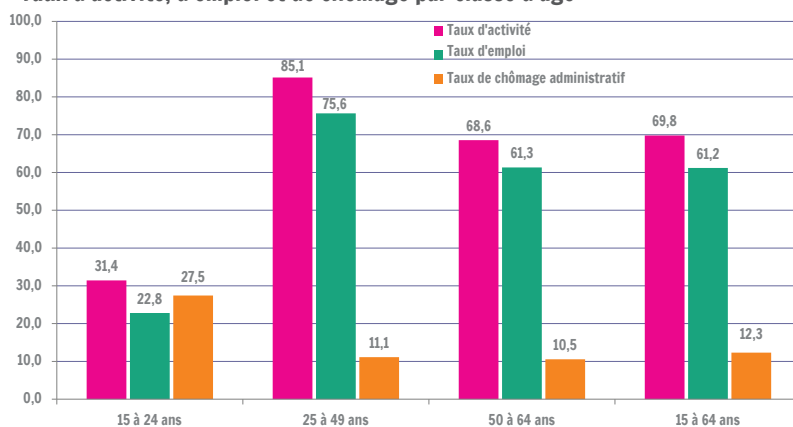
Structure d'activité de la population wallonne (concept administratif)



La répartition géographique du taux d'activité ressemble fort à celle du taux d'emploi. Ils ont le même dénominateur (la population de 15 à 64 ans) et les personnes en emploi forment la plus grande partie de la population active. On observe cependant des différences entre les deux cartes dues à la composante chômage de la population active. Plus la part de DEI dans la population est importante plus l'écart entre le taux d'activité et le taux d'emploi sera important.

Sources : IWEPS - Comptes de l'emploi wallon, moyenne annuelle 2021

Taux d'activité, d'emploi et de chômage par classe d'âge



La classe d'âge la plus active est celle des 25 à 49 ans (85,1 % des personnes en âge de travailler).

68,6 % des 50 à 64 ans sont présents sur le marché du travail.

La classe des 15 à 24 ans compte proportionnellement peu d'actifs (31,4 %), mais parmi ceux-ci, la part des chômeurs est très importante (27,5 %).

Sources : IWEPS - Comptes de l'emploi wallon, moyenne annuelle 2021

Définitions et sources

La population active wallonne est composée des personnes résidant en Wallonie, qui travaillent en Wallonie ou ailleurs (population active occupée) ou qui sont sans emploi et à la recherche d'un emploi (population active au chômage). Ces données sont issues des comptes de l'emploi wallon (estimation provisoire) élaborés par l'IWEPS, qui met en correspondance différentes sources : ONSS, INASTI, INAMI, BCSS, ONEM, IBSA.

Les taux d'activité, d'emploi et de chômage sont reliés par l'égalité comptable suivante : Taux d'activité = taux d'emploi / (1 - taux de chômage).

Pertinence et limites

Les chiffres présentés ici sont élaborés sur base de données administratives, ce qui permet de disposer de données au niveau communal. Ils diffèrent légèrement de ceux du Steunpunt Werk, la méthodologie mise en œuvre permettant de mieux rendre compte de la situation des communes wallonnes, en particulier de certaines communes frontalières. Le nombre d'actifs est également différent de celui de l'enquête sur les forces de travail (EFT). Les chiffres présentés sont disponibles assez tardivement car leur calcul est tributaire de la disponibilité de nombreuses sources. Ces estimations sont provisoires, en attendant des données plus détaillées qui les rendraient plus précises.

Pour en savoir plus : Le thème « Marché du travail » de www.iweps.be/walstat, la vidéo <http://www.iweps.be/video-comment-mesure-t-le-taux-de-chomage-en-wallonie> et la page IWEPS <https://www.iweps.be/indicateur-statistique/population-active-taux-dactivite-taux-demploi-taux-de-chomage-administratifs-commune/>

Personne de contact : Laurence Vanden Dooren (l.vandendooren@iweps.be) / prochaine mise à jour : Inconnu