


Comité des utilisateurs auprès du système statistique wallon

Réunion #2


15 décembre 2025



Ordre du jour

- 1/ Approbation du présent projet d'ordre du jour
- 2/ Approbation du projet de PV de la réunion du 22 septembre 2025
- 3/ Introduction
- 4/ Présentation des macro-besoins thématiques et transversaux
- 5/ Prochaines étapes

Introduction



Rappel des missions de notre comité

Art. 17/8 du Décret

- **Participer à l'élaboration des programmes statistiques quinquennaux et annuels;**
- **Veiller à ce que les programmes statistiques répondent aux besoins prioritaires de la société;**
- **Faire des recommandations au Gouvernement et au chef statisticien relatives au développement stratégique de la statistique officielle;**
- Donner un avis au Gouvernement sur la mise en œuvre des programmes statistiques;
- Si l'emploi du chef statisticien est vacant, prise en charge de la procédure de sélection.

Le Programme Statistique Quinquennal (PSQ)

DEFINIT UNE VISION:

« S'atteler au développement de la statistique officielle comme système d'information de notre société démocratique en garantissant le critère d'utilité publique »

les Programmes Statistiques Annuels (PSA)

OPERATIONNALISENT

Processus de consultation


4*2 ateliers thématiques, 23/10 → 05/12



Besoins

Liste de macro-
besoins
thématiques &
transversaux
+ caractérisation
(Urgence
Importance)

Macro-besoins thématiques et transversaux

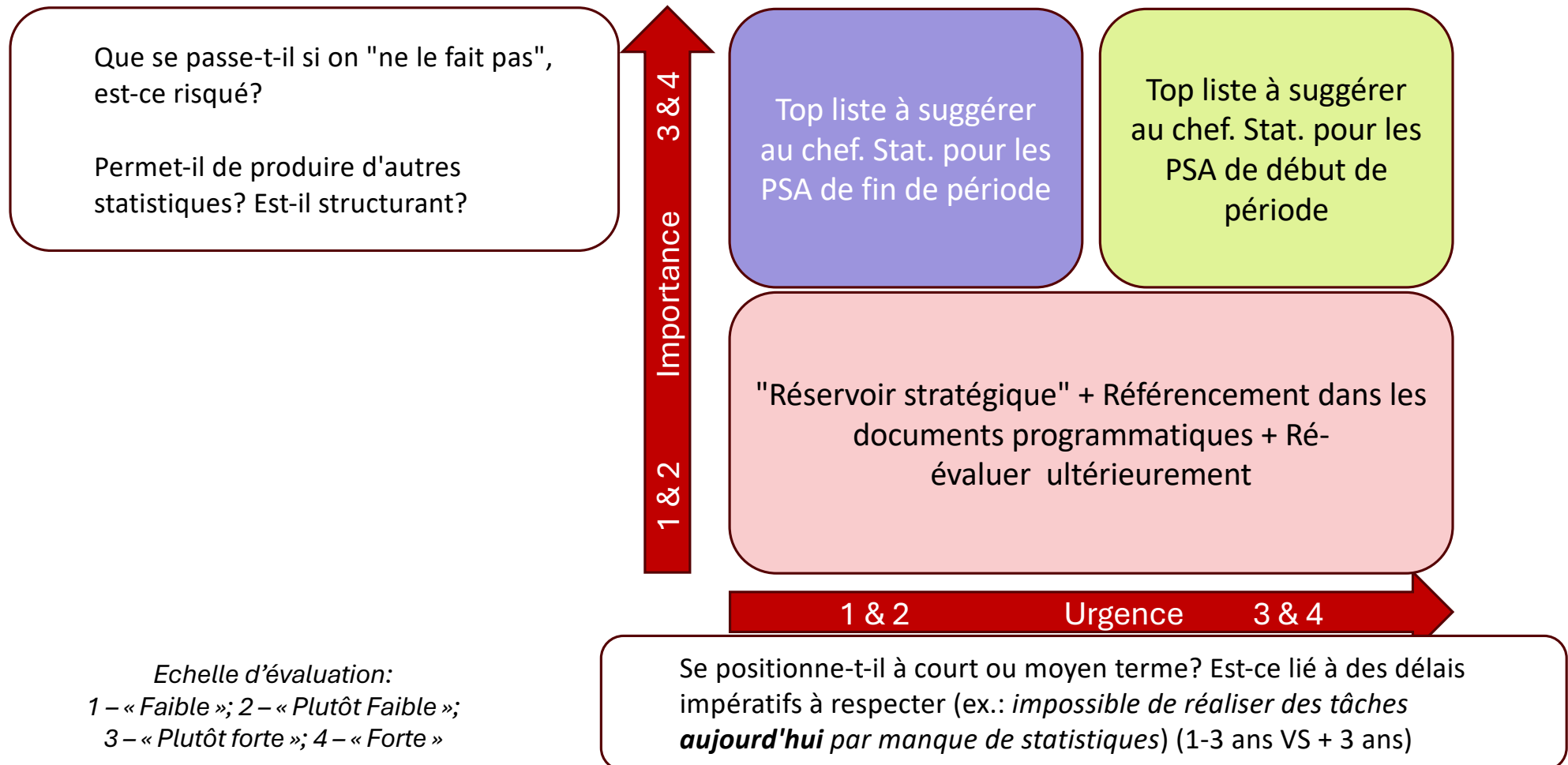


Des manques individuels exprimés aux macro-items présentés

Analyse de chaque manque individuel exprimé en atelier 1 :

- **Le manque est-il exprimé clairement ?**
 - Non => rejet
 - Oui => on continue l'analyse
- **Est-ce que répondre au manque vise, *in fine*, à la diffusion de statistique officielle (au grand public) ?**
 - Non, il porte plutôt sur le volet "production" (accès aux données...) => renvoi vers besoins transversaux SSW
 - Non, il s'agit d'un manque d'analyse, de cartographie, d'évaluation d'impact, de connaissance non chiffrée =>rejet
 - Oui => on continue l'analyse
- **Le manque porte-t-il sur une des thématiques du GT ?**
 - Non => renvoi vers le GT concerné pour macro-isation
 - Non, il est transversal => renvoi vers les manques "transversaux"
 - Oui => on continue l'analyse
- **Existe-t-il déjà une réponse connue à ce manque (enquête, statistiques publiées...) ?**
 - Oui => rejet
 - Non, candidat à la "macro-isation"

Classement des macro-items du GT selon l'urgence et l'importance perçue par ses membres



Echelle d'évaluation:
1 – « Faible »; 2 – « Plutôt Faible »;
3 – « Plutôt forte »; 4 – « Forte »

Réponses au questionnaire sur l'importance et l'urgence

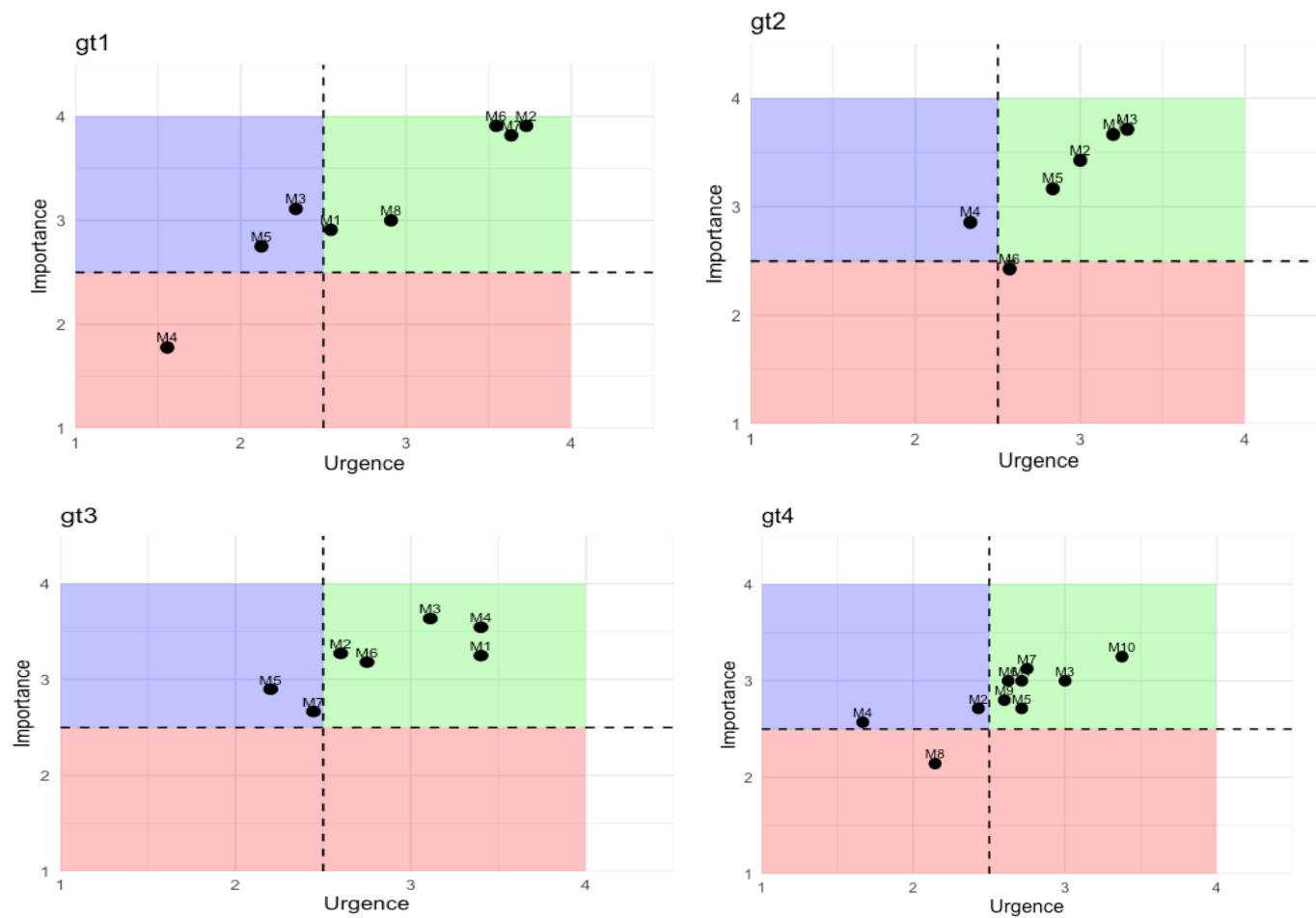
Taux de réponse par GT :

GT 1 : 54%

GT 2 : 38%

GT 3 : 52%

GT 4 : 34%



Ce que nous allons faire aujourd'hui avec les macro-items

Rappel/Précision

- Tous les macro-items ne se retrouveront pas nécessairement **dans le PSQ**
==> Outre l'importance, l'urgence et l'utilité publique exprimés en GT, d'autres critères comme la faisabilité et l'articulation seront mobilisés pour prioriser et retravailler les macro-items.
- Ce n'est pas parce qu'un macro-item se "retrouve" dans le PSQ que tous ses **aspects** y seront abordés
- Le travail en atelier est un input majeur de la partie "besoins" du PSQ mais **pas le seul !**

Aujourd'hui :

- **Retour** en plénière du travail des ateliers
- Possibilité de demander des **clarifications** sur les macro-items des autres groupes et sur leur évaluation (important, urgent)
- Possibilité de préciser ou **d'explicitier** l'urgence ou l'importance d'un macro-item de son groupe ou d'un autre

5 manques transversaux indentifiés

Statistiques diffusées plus **détaillées** :

- ° selon les caractéristiques **démographiques**
- ° à un niveau de désagrégation **géographique** le plus fin possible
- ° avec une **fréquence** plus régulière

Visibilisation des statistiques **existantes**

Statistiques tenant compte des "**centralités**"

Besoins liés à l'activité de **production** de statistiques

Accès aux données, possibilité de croisement entre les sources de données, formation des fournisseurs/producteurs

Besoins liés au **code des bonnes pratiques** de la statistique européenne

(Comparabilité, actualisation, accessibilité, réduction de la charge du déclarant)

8 macro-items GT1

conditions et niveaux de vie - marché du travail – justice - genre

M1. Statistiques sur les mouvements des **travailleurs frontaliers**
(entrants et sortants) à la Wallonie

M2. Mesurer et caractériser la **population inactive sur le marché du travail**, dans sa diversité

M6. Statistiques sur les **emplois précaires ou atypiques** et les **travailleurs précaires**

M7. Développer les **statistiques dynamiques sur l'emploi**

M8. Statistiques fréquentes sur les caractéristiques des **offres d'emploi**

M3. Statistiques sur la **richesse / les ressources**

M5. Portrait statistique des différentes situations/parcours **d'endettement**

M4. Statistiques sur les **jugements** selon le type de jugement

6 macro-items GT2

économie - finances publiques – secteur public – sciences et technologies

M1. Mieux exploiter les données disponibles en **R&D et innovation** pour en produire des statistiques , et visibiliser l'existant

M3. Régionaliser les statistiques disponibles sur les **entreprises** à l'échelle nationale, et mieux exploiter les données existantes

M4. Développer les correspondances entre les **nomenclatures**

M2. Développer les statistiques sur les **chaînes de valeur** en exploitant et étendant la matrice input-output et en exploitant d'autres sources comme les données TVA

M5. Disposer des statistiques en matière de **finances publiques** à un niveau utile aux politiques régionales

M6. Alimenter les **comptes économiques de l'environnement** et les régionaliser

7 macro-items GT3

territoire – énergie – environnement – mobilité – logement

M1. Statistiques sur l'**offre de services** de transport et l'**intensité du trafic** sur les réseaux de transport

M2. Statistiques sur l'**accessibilité** (*géographique*) **des services**

M3. Statistiques **foncières** (*à destination de logement ou d'activité économique*)

M4. Mesurer et caractériser la **vulnérabilité territoriale** aux risques bioclimatiques et énergétiques

M6. Mesurer et caractériser les **logements** et bâtiments résidentiels

M5. Développer les statistiques sur les **permis d'urbanisme**

M7. Mesurer et caractériser le **bâti à vocation économique**

10 macro-items GT4



démographie - santé et handicap - éducation et formation - citoyenneté - sports et culture 

M1. Réaliser une enquête socio-démographique, auprès des ménages, sur **les modes de vie contemporains**

M5. Construire un tableau de bord de la **pauvreté infantile**/d'accès aux droits de l'enfant

M7. Développer les statistiques sur les besoins de **soutien à domicile** (y compris aide informelle)

M10. Développer des statistiques sur la **santé au travail**

M4. Mesurer et caractériser la **participation politique et citoyenne**

M3. Croiser diverses **bases de données administratives de Statbel** pour construire de nouveaux indicateurs sur la population générale


M6. Développer un cadre commun pour les statistiques sur les personnes en situation de **handicap**

M9. Objectiver (*via enquête*) **le coût réel** associé à l'exercice de certaines activités/droits (travailler, scolariser ses enfants, etc.)

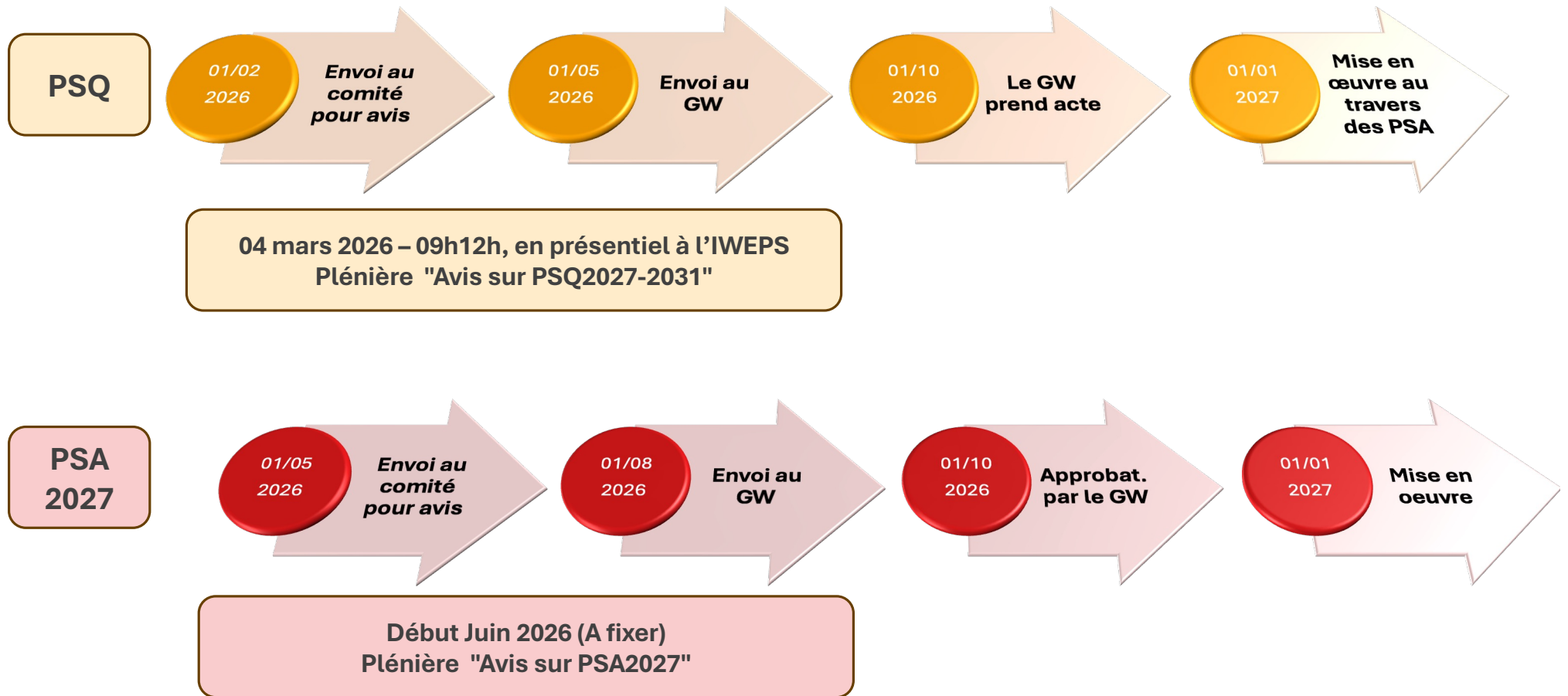
M2. Comptabiliser et caractériser les **populations spécifiques** dans leurs trajectoires de vie

M8. Créer les conditions de mise en oeuvre de l'« individual learning account » en Wallonie

Prochaines étapes



Echéances



Merci pour votre attention

