

# Les basses fécondités : réalités, perspectives et enjeux sociodémographiques

Thierry Eggerickx

FNRS, Centre de recherche en démographie, UCLouvain



# Plan

- Un état des lieux chiffré : fécondité, infécondité, âge à la maternité...
- Les déterminants des basses fécondités.
- Les enjeux/défis des basses fécondités.
- En conclusion, des « solutions » pour faciliter la natalité/fécondité ?

# Introduction

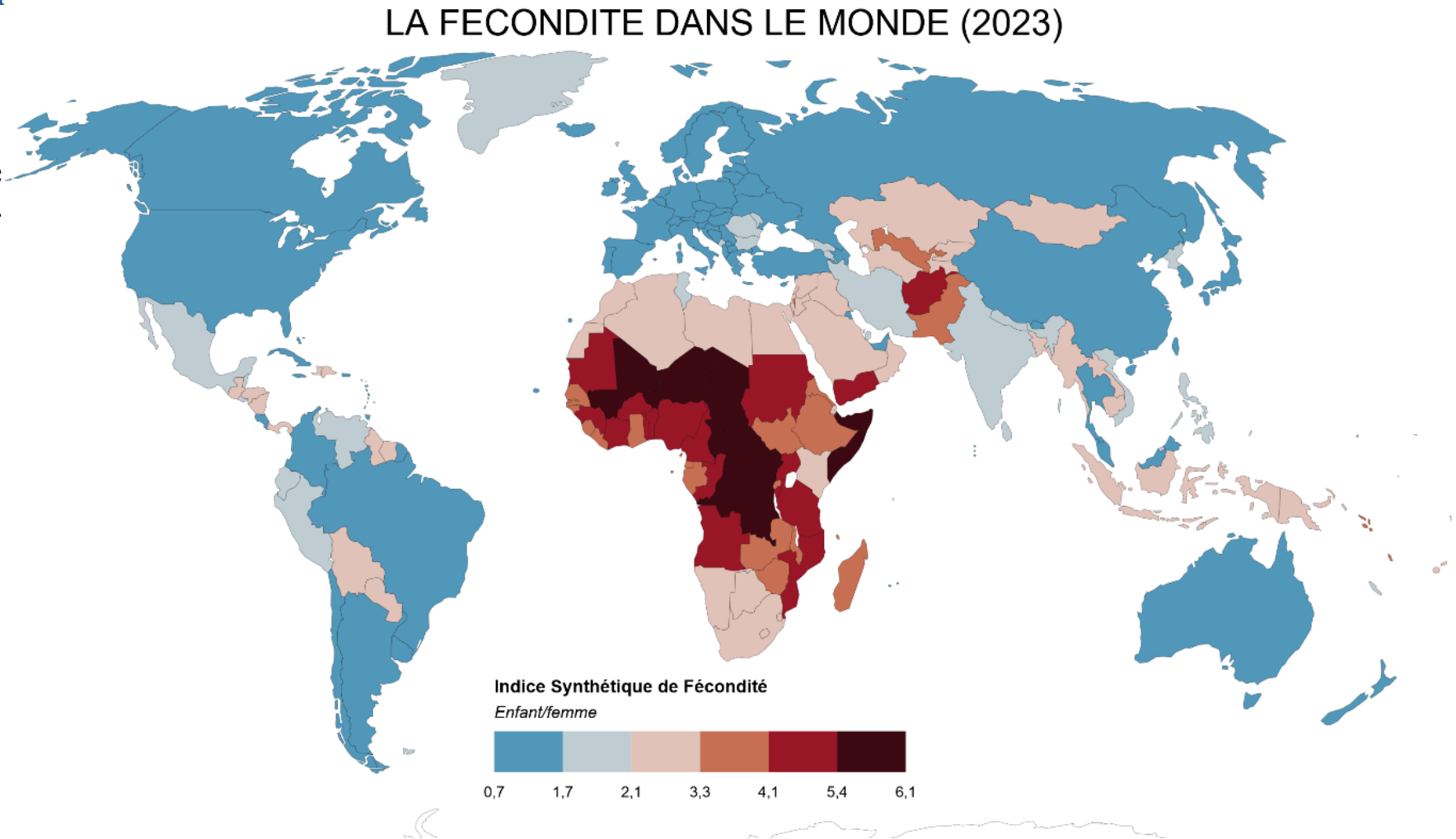
La question de la natalité est revenue en force dans le débat public et médiatique en raison de la baisse continue de la natalité depuis près de quinze ans et de niveaux aujourd'hui historiquement bas dans de nombreux pays occidentaux, en Belgique comme dans ses régions.

# 1. Un état des lieux chiffré : fécondité, infécondité, âge à la maternité...

## A. Les basses fécondités : un phénomène mondial

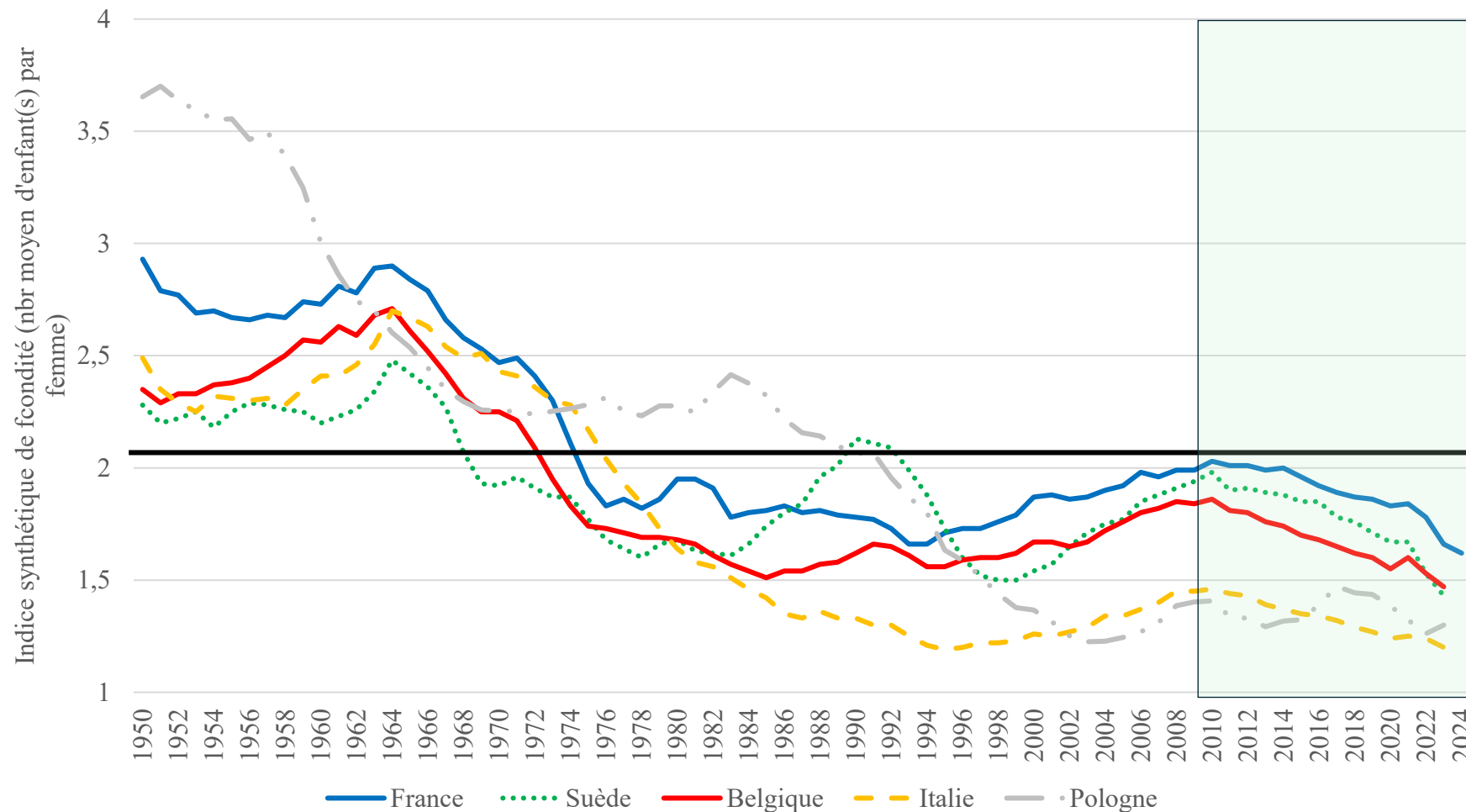
En 2023, la fécondité mondiale n'était plus que de 2,2 enfants par femme, pour 5 enfants en 1950.

En 2023, environ les 2/3 de la population mondiale vit dans des pays où la fécondité est inférieure à 2,1 enfants/femme.



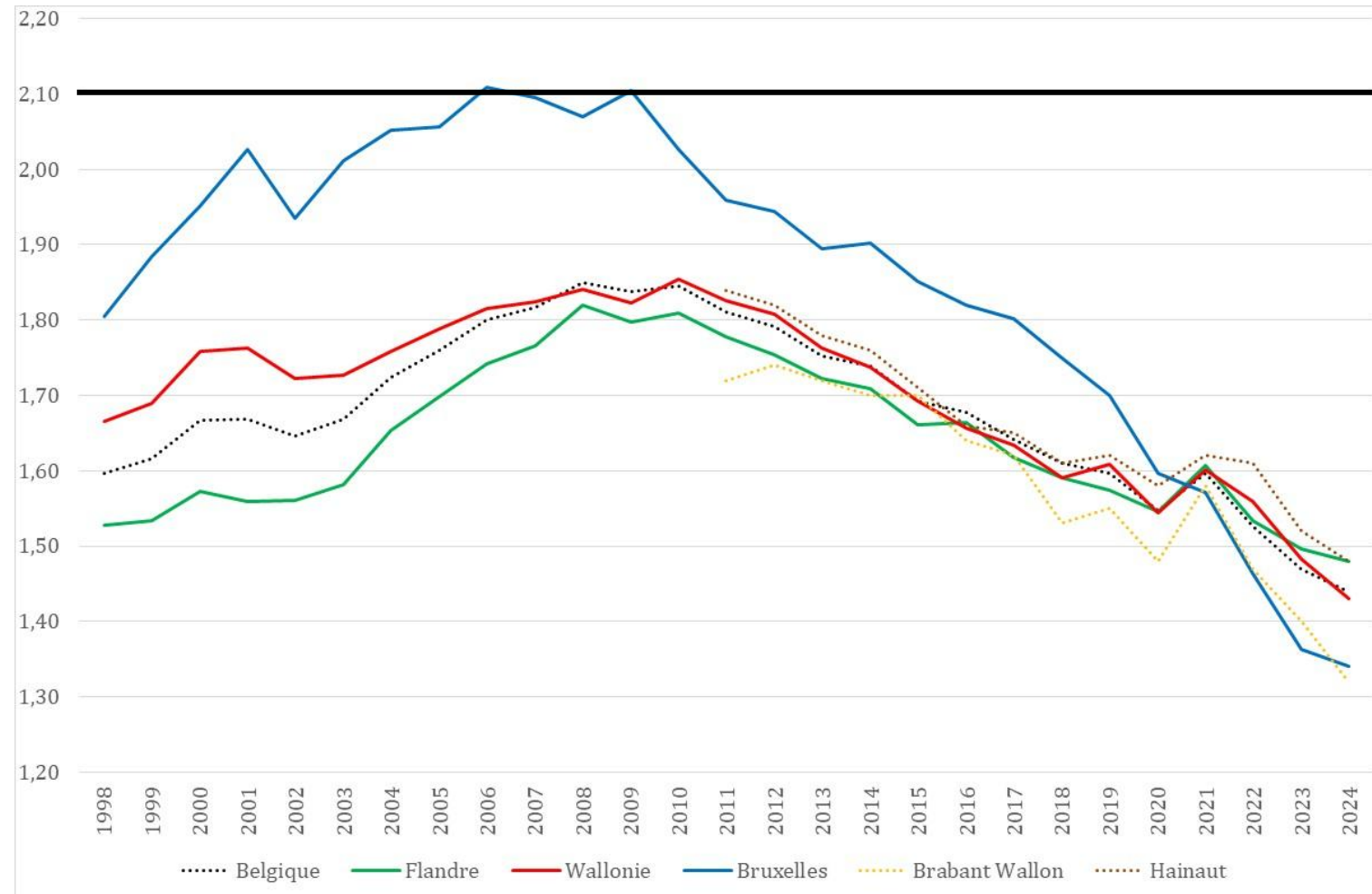
# La fécondité baisse depuis 2010, mais elle se situe depuis 50 ans sous le seuil de remplacement des générations (2,1 enfants par femme) en Europe

*Evolution de l'indicateur conjoncturel de fécondité (nombre d'enfants par femme). Source : NU, 2024*

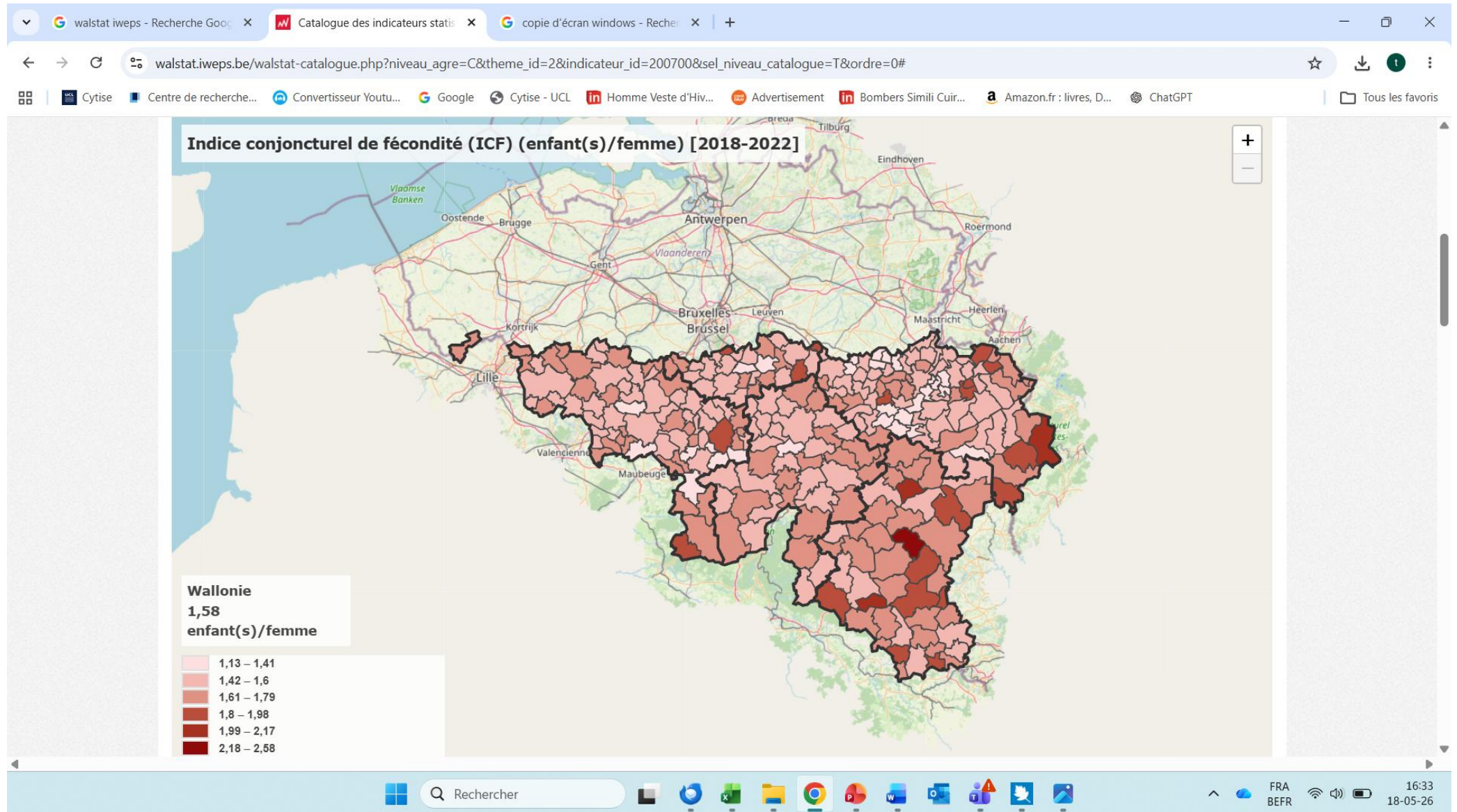


# Cette baisse de la fécondité est généralisée en Belgique

*Evolution de l'indicateur conjoncturel de fécondité (nombre d'enfants par femme). Source : Statbel*

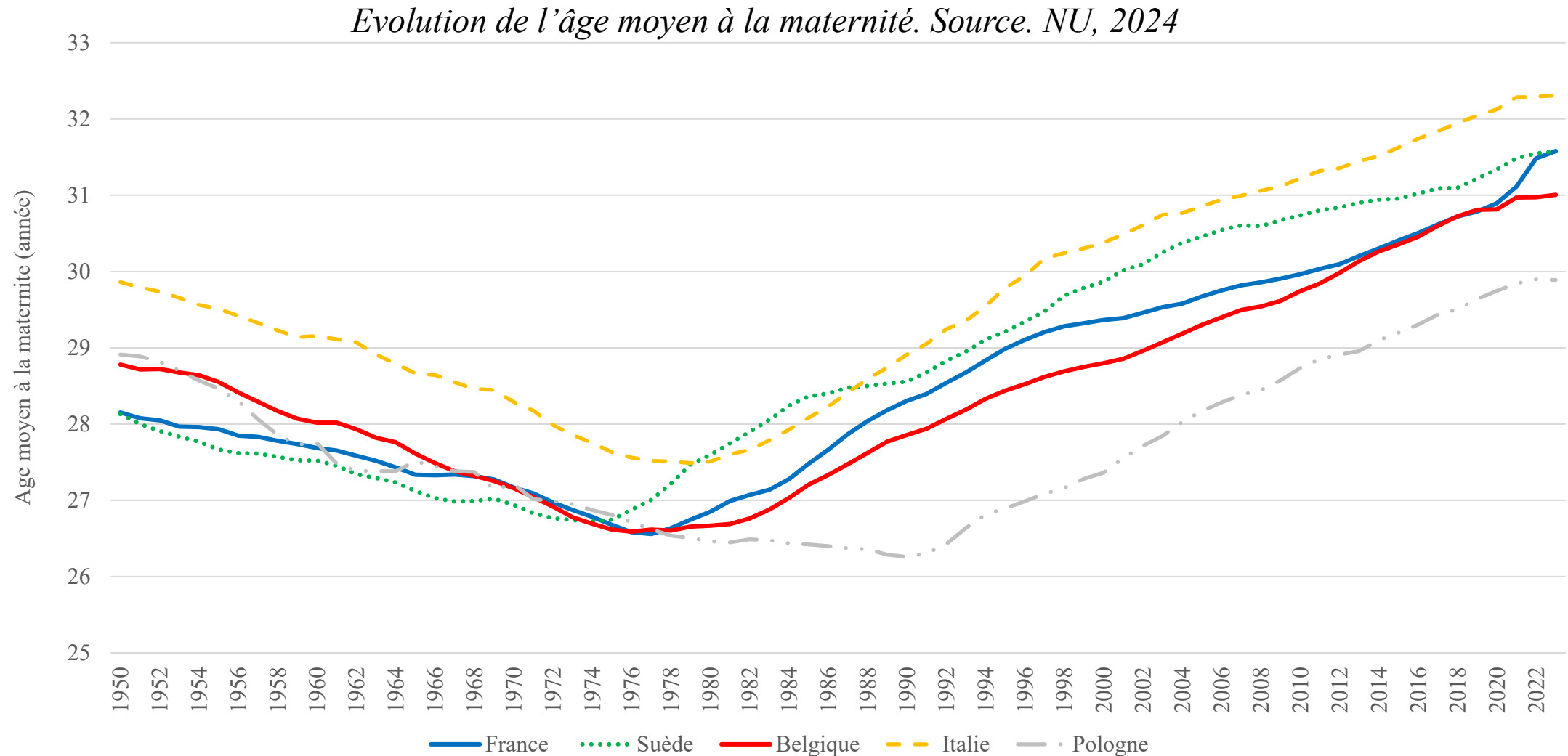


# Mais les niveaux actuels de fécondité varie fortement à l'échelle des communes



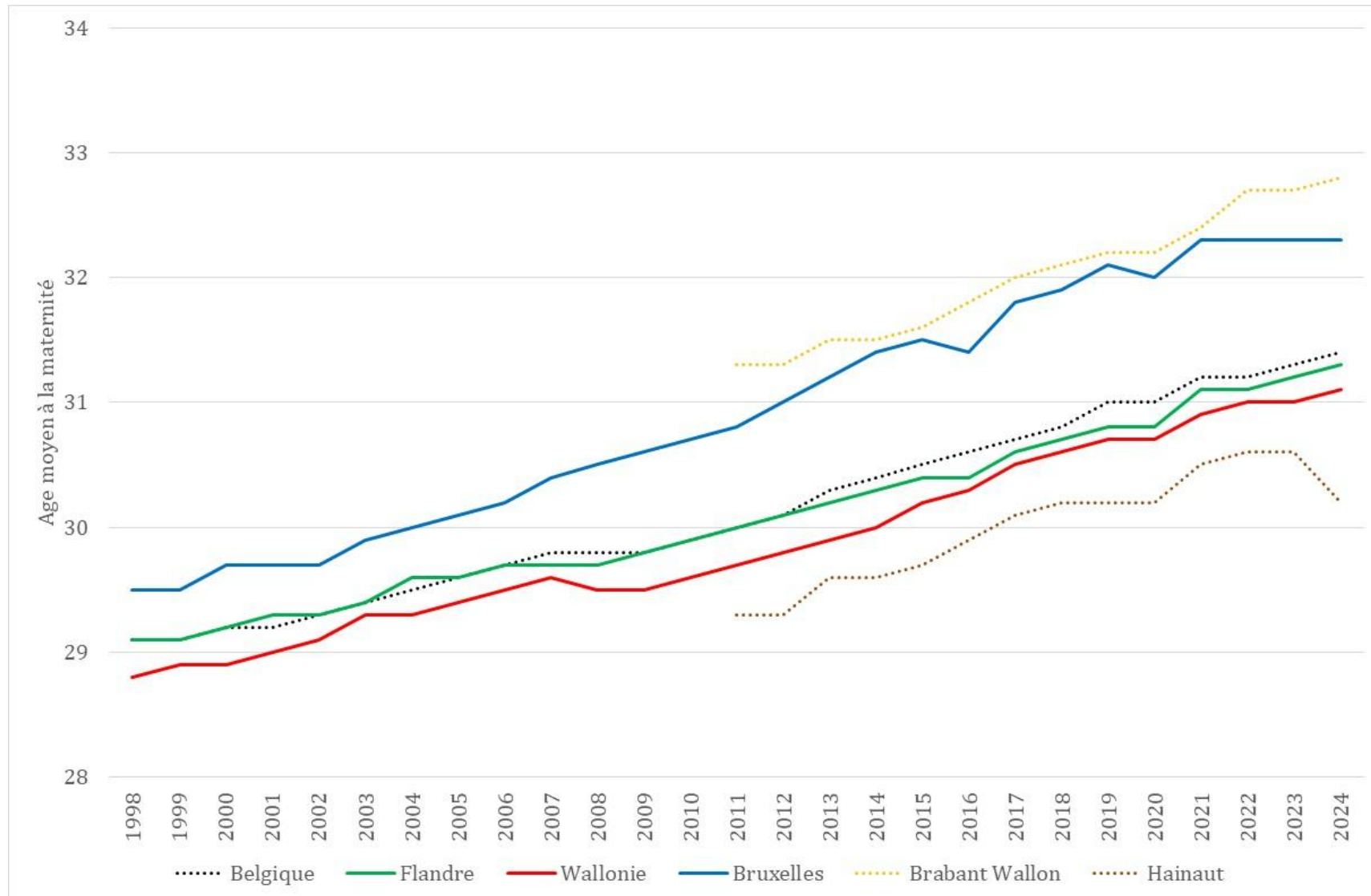
## B. Le calendrier des naissances se modifie

L'âge moyen à la maternité et à la première naissance augmente depuis près de 50 ans : la période de reproduction de la femme diminue et les risques d'infertilité augmentent.



# Cette tendance se vérifie partout en Belgique

*Evolution de l'âge moyen à la maternité. Source. Statbel*

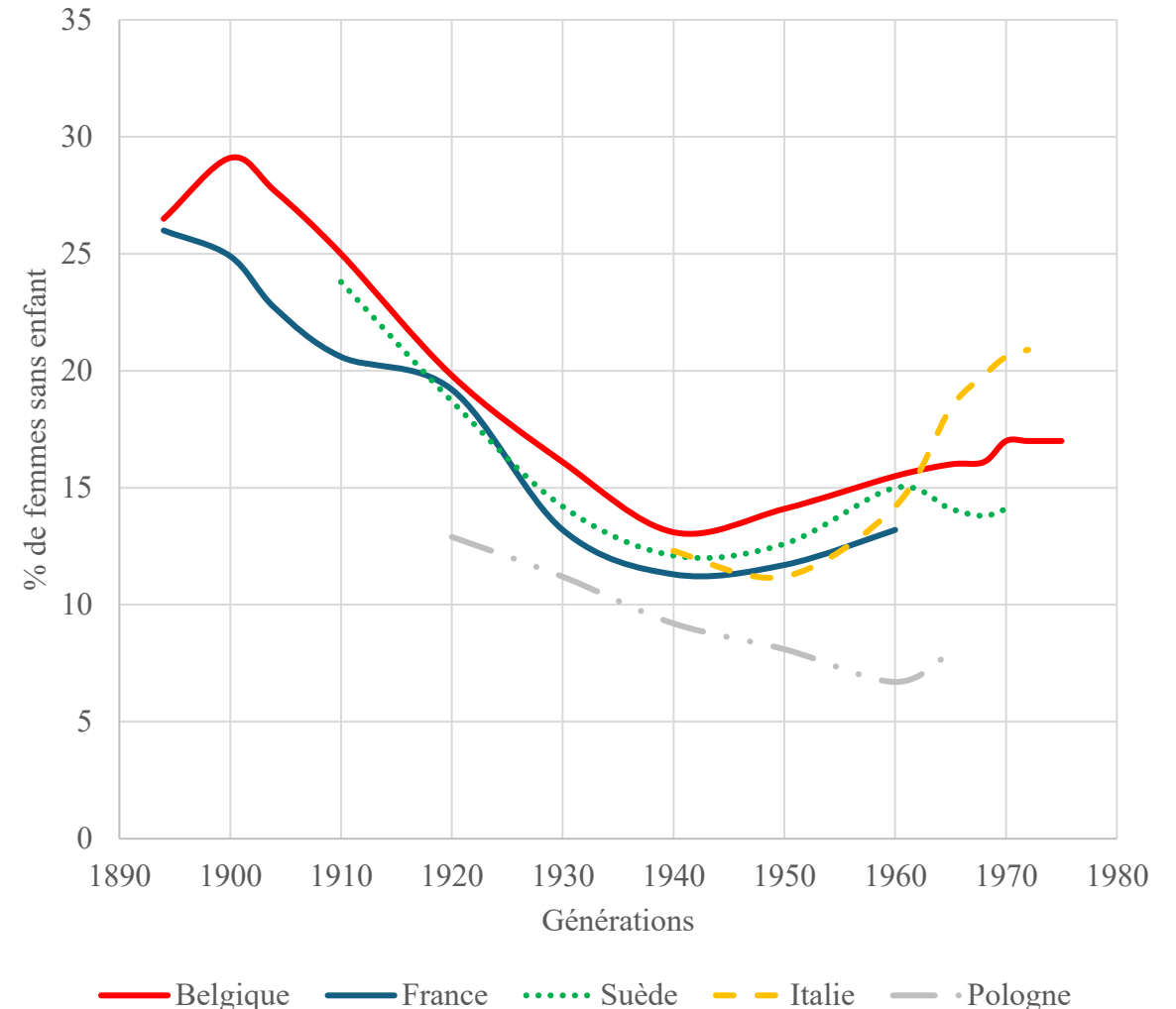


## C. La proportion de femmes sans enfant est en augmentation

Childfree = ceux et celles qui ne veulent pas d'enfant par choix : 3 à 5% mais probablement en augmentation.

Childness = ceux et celles qui ne peuvent avoir d'enfant par contrainte, par infertilité biologique (2 à 4%) ou par infertilité subie (désir d'enfant inassouvi pour des raisons socio-économiques...).

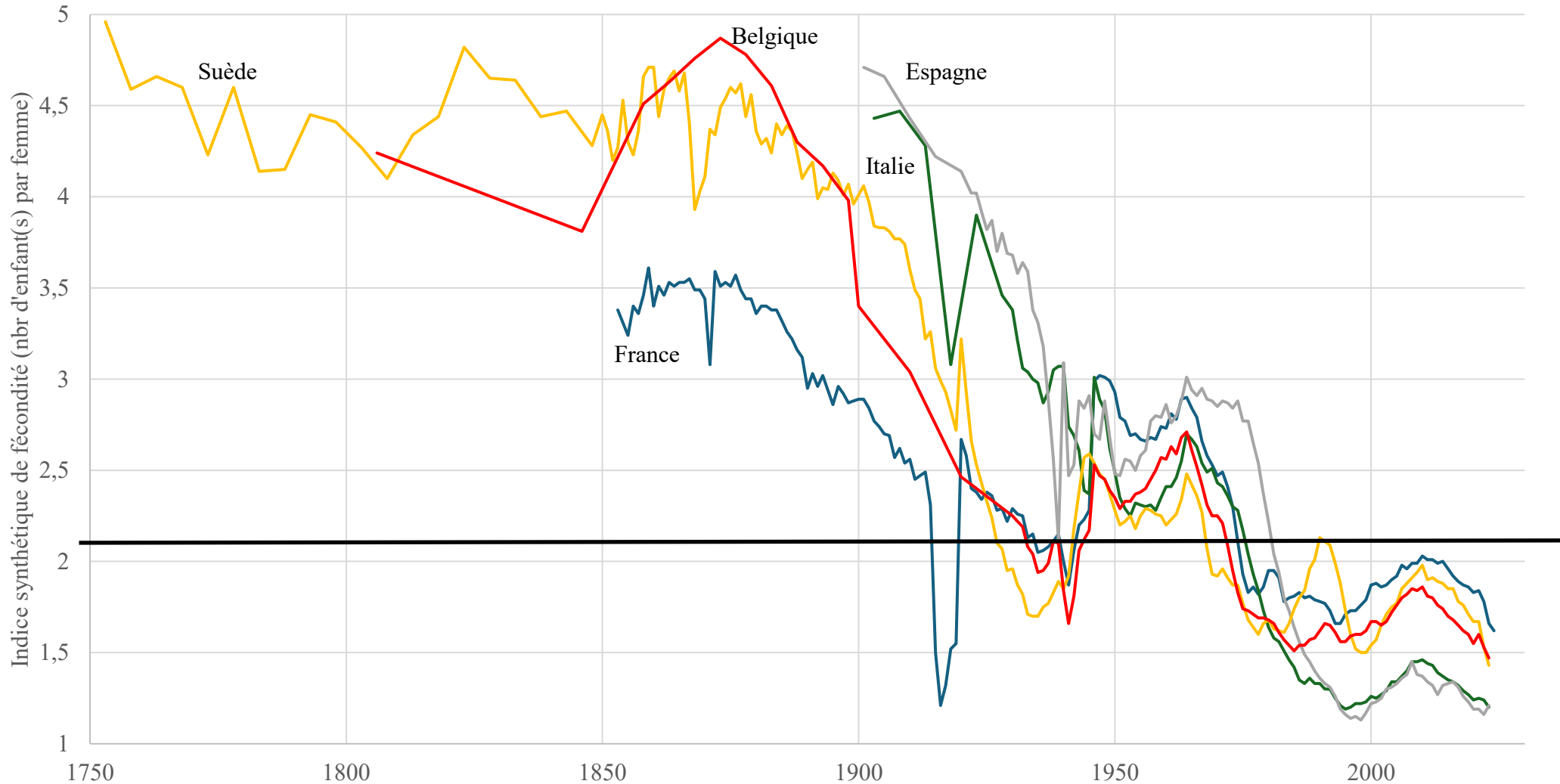
*Evolution de la proportion de femmes n'ayant jamais eu d'enfant au terme de leur vie génésique (par génération de naissance). Source, Sobotka, 2017*



## 2. Les déterminants des basses fécondités

### A. La baisse de la fécondité s'inscrit dans le temps long

*Evolution de l'indice synthétique de fécondité dans quelques pays d'Europe. Source : HFD, Festy (1979), Bree et al (2017)*



*Evolution de l'indice conjoncturel de fécondité dans les trois régions de Belgique*



- **La baisse séculaire de la fécondité s'inscrit dans un cadre explicatif multifactoriels**

- Transformations et progrès sociétaux importants : urbanisation, développement économique, déchristianisation, interdiction du travail des enfants, obligation scolaire, recul de la mortalité des enfants, accès des femmes à l'instruction secondaire et supérieure et au monde du travail, légalisation de l'avortement, développement de la contraception...
- Passage d'une fécondité socialement et moralement contrôlée à l'individualisation des comportements : ce sont les couples qui décident SI, QUAND et COMBIEN

- **La situation actuelle de basse fécondité s'inscrit aussi dans un contexte de crises multiformes et d'instabilité des trajectoires familiales et professionnelles**

- Augmentation de la précarité (crise socioéconomique)
- Difficulté d'accès à un emploi stable
- Difficulté d'accès à un logement adapté et de qualité (crise du logement)
- Disponibilité des modes de garde des enfants, coûts financier des enfants en augmentation
- Coûts professionnels de la maternité
- Anxiété face aux dérèglements climatiques et aux tensions géopolitiques
- Crise de l'énergie
- ...

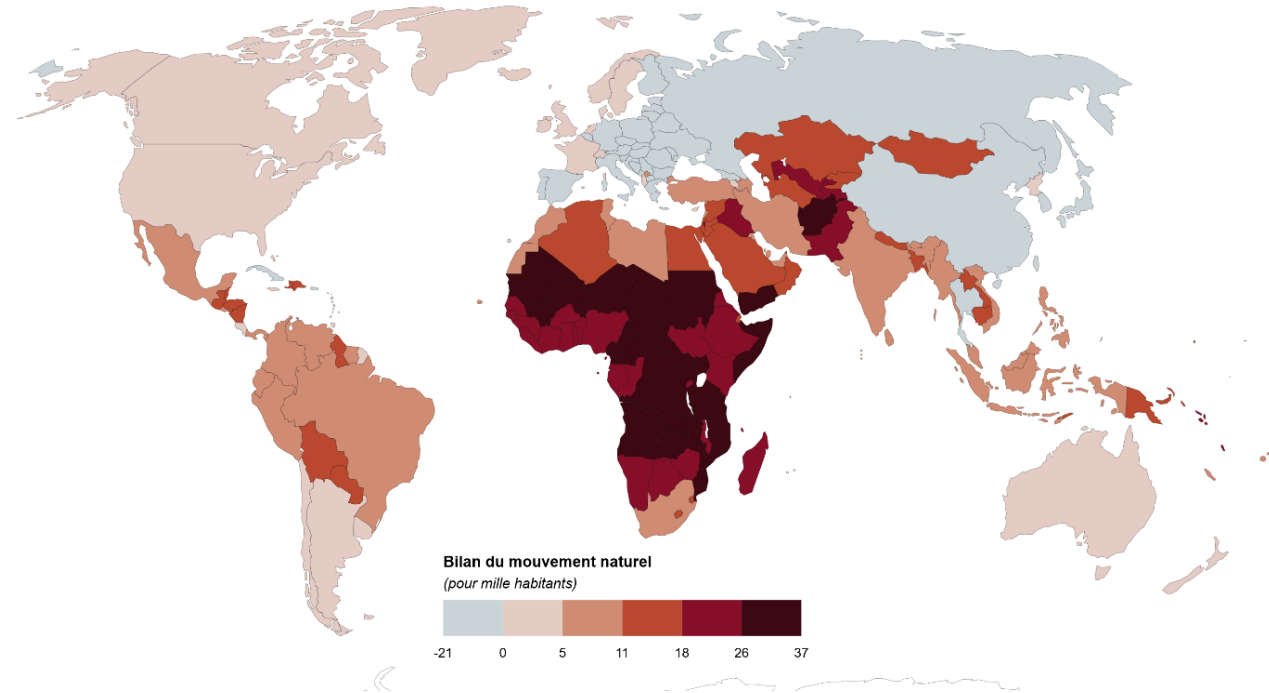
### 3. Les défis des basses fécondités

La fécondité est une affaire intime, mais aux répercussions collectives importantes.

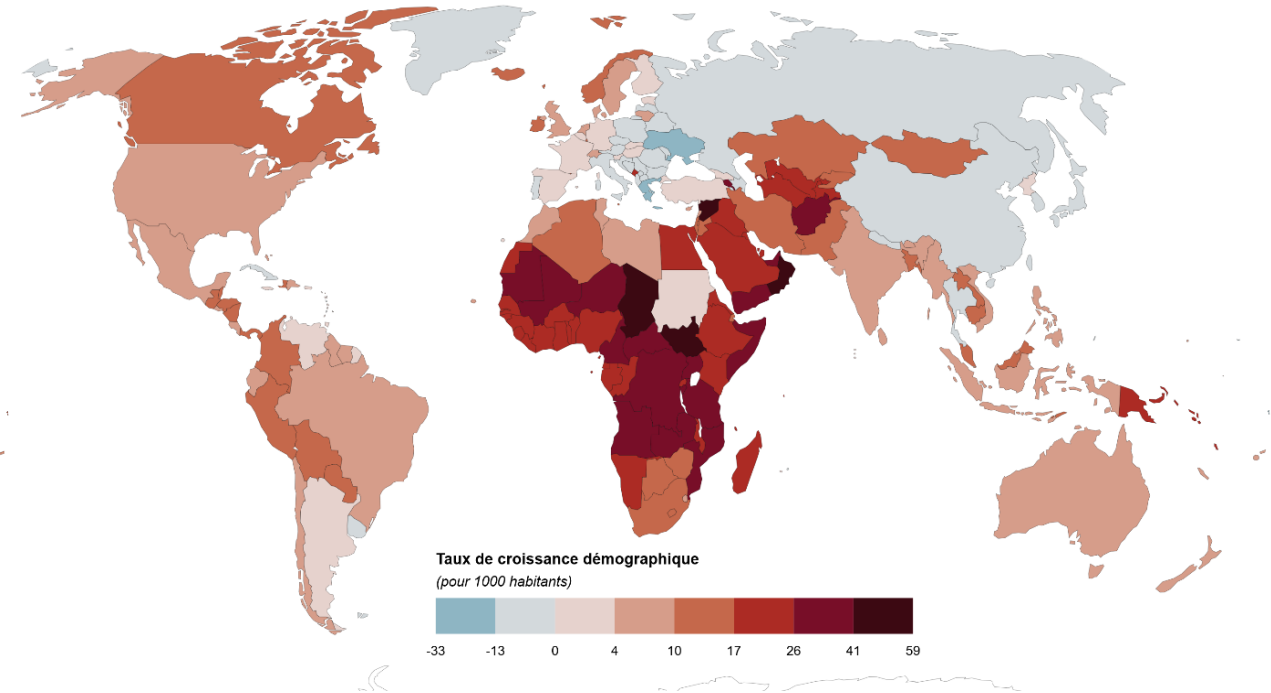
La diminution de la natalité/fécondité pose des questions légitimes sur la viabilité à terme de notre modèle social et économique et sur les solidarités intergénérationnelles.

# A. Bilans naturels négatifs et décroissance de la population

LE MOUVEMENT NATUREL DANS LE MONDE (2023)



LA DYNAMIQUE DEMOGRAPHIQUE DANS LE MONDE (2023)



## **B. Structure par âge et vieillissement de la population**

**Un impact direct sur le vieillissement de la population et la structure par âge de la population : augmentation de la % des aînés et diminution de la population d'âges actifs.**

- Une pression accrue sur le financement du système de sécurité sociale (retraites, soins de santé...).
- Risque de fragilisation des solidarités entre les générations.
- Réduction des réseaux familiaux et sociaux (moins d'enfants pour s'occuper des personnes âgées).
- Diminution du nombre de travailleurs pour soutenir l'économie et réduction de la productivité.
- Une population vieillissante peut être moins ouverte au changement et plus conservatrice dans ses valeurs.
- Moins d'enfants entraîne moins de demande au niveau des écoles, des garderies, mais aussi un potentiel réduit pour l'innovation et l'entrepreneuriat.

## 4. En conclusion, des solutions pour faciliter la natalité/fécondité ?

### Quelques constats

- Avoir ou non des enfants est un choix individuel qu'il convient de respecter.
- La fécondité a très peu de chance de remonter au-dessus du seuil de 2,1 enfants par femme.
- La fécondité « résiste » mieux dans les pays où l'activité professionnelle des femmes est élevée et où le partage des tâches domestiques et familiales est le mieux équilibré entre conjoints.
- Une majorité de couples ont un désir d'enfants et la fécondité souhaitée est supérieure à la fécondité réalisée = levier d'actions pour les politiques publiques

# Quelques options :

- Recours à l'immigration.
- Politique du logement adaptée aux besoins des jeunes adultes.
- Améliorer l'accueil de la petite enfance.
- Améliorer la conciliation famille-travail et veiller à ne pas dégrader l'employabilité des femmes post-accouchement.
- Assurer un meilleur partage des responsabilités domestiques et familiales entre conjoints.
- ...

Mais il convient de s'interroger sur la réversibilité ou non du processus

### **Option 1 - Réversibilité**

- Il existe un lien étroit entre fécondité et crises : une sortie de crise pourrait se traduire par une reprise de la natalité/fécondité
- Il existe des exemples dans l'histoire +/- récente de reprise de la fécondité (baby-boom, période 1995-2010)

### **Option 2 – Irréversibilité**

- Les périodes de rebonds ne seraient que des accidents dans l'histoire longue du déclin de la fécondité
- Les tendances récentes de refus de l'enfant (de plus en plus socio-culturellement admis), le report des naissances à des âges de plus en plus élevés et donc la confrontation à des niveaux d'infertilité plus importants, la longueur de la période de très basse fécondité...

bref nos sociétés devront s'adapter à ces situations de basses fécondités

## Quelques références... pour en savoir beaucoup plus !

### Pour les chiffres :

Human Fertility Database : <https://www.humanfertility.org/>

World Population Prospect (2024) : <https://population.un.org/wpp/>

Festy Patrick (1979), *La fécondité des pays occidentaux de 1870 à 1970*, Travaux et Documents, cahier n°85, INED, PUF, 399 p.

Sobotka, T. (2017), “Childlessness in Europe: Reconstructing long-term trends among women born in 1900–1972”, *Childlessness in Europe: Contexts, causes, and consequences*, 17-53. [https://library.oapen.org/bitstream/handle/20.500.12657/29707/1/2017\\_Book\\_ChildlessnessInEuropeContextsC.pdf#page=27](https://library.oapen.org/bitstream/handle/20.500.12657/29707/1/2017_Book_ChildlessnessInEuropeContextsC.pdf#page=27)

Statbel, Iweps (Walstat)

### Pour les idées :

Damon Julien (2024), *Les batailles de la natalité. Quel « réarmement démographique » ?*, Editions de l'aube, 160 p.

Duhamel David (2024), *Un monde sans enfants. Le pire arrive... mais le meilleur peut suivre*, Buchet-Chastel, 449 p.

Sbaihi Maxime (2024), *Les balançoires vides. Le piège de la dénatalité*, Editions de l'Observatoire, 270 p.